



شركة بين المللى  
توسعه صنایع و معادن غدیر  
(سهامى عام)

## تاریخچه

گروه شامل شرکت بین‌المللی توسعه صنایع و معادن غدیر (شرکت اصلی) و شرکت‌های فرعی آن است. شرکت بین‌المللی توسعه صنایع و معادن غدیر به شناسه ملی ۱۵۳۲۵۵۸۵۹۸۷ در تاریخ ۱۳۹۰/۰۴/۰۷ به صورت شرکت سهامی خاص تأسیس شده و طی شماره ۴۰۸۱۹۲ در اداره ثبت شرکت‌ها و مالکیت صنعتی تهران به ثبت رسیده است. در حال حاضر، این شرکت جزو واحدهای تجاری فرعی شرکت سرمایه‌گذاری غدیر است.

در تاریخ ۱۴۰۰/۰۶/۰۱ نوع شرکت بین‌المللی توسعه صنایع و معادن غدیر از سهامی خاص به سهامی عام تغییر کرد و در تاریخ ۱۴۰۰/۰۹/۰۶ به عنوان پانصد و نود و هفتمین شرکت پذیرفته شده در طبقه «شرکت‌های صنعتی چندرشته‌ای»، با نماد «وکغدیر» در فهرست نرخ‌های بازار دوم بورس اوراق بهادار تهران درج شد.

## فهرست مطالب

لیست پروژه‌های هلدینگ.....	۱۴	مجمع عمومی عادی سالانه صاحبان سهام.....	۱
گزارش اقدامات راهبردی.....	۱۶	ارکان جهت‌ساز.....	۲
نمای کلی معادن و پهنه‌های هلدینگ.....	۲۲	کلیات.....	۳
پرتفوی هلدینگ.....	۲۳	اعضای هیئت مدیره.....	۴
تولیدات گروه در حوزه معدنی و فلزی.....	۲۶	وضعیت نیروی انسانی.....	۴
تحلیلی کوتاه بر اقتصاد جهان.....	۲۷	نظام راهبری.....	۶
شمای کلی شرکت‌های زیرمجموعه.....	۳۵	عملکرد ۱۲ ماهه شرکت.....	۷
اقدامات انجام شده در خصوص تکالیف مجمع.....	۱۱۳	روند سودآوری.....	۹
برنامه‌های کلان و آتی.....	۱۱۸	نسبت‌های مالی.....	۱۵
پیشنهاد تقسیم سود.....	۱۱۹	آخرین تغییرات سرمایه.....	۱۱
صورت‌های مالی.....	۱۲۵	NAV هلدینگ.....	۱۲
		زنجیره ارزش فولاد هلدینگ.....	۱۳
		طرح‌های توسعه‌ای و مطالعاتی.....	۱۳



«باید به فکر جایگزین مناسب نفت باشیم که بهترین جایگزین، بخش معدن است. باید در معدن از ظرفیت بخش خصوصی استفاده و از خام‌فروشی نیز جلوگیری کرد.»

## موضوع فعالیت

موضوع فعالیت شرکت طبق ماده ۲ اساسنامه، اکتشاف، استخراج و بهره‌برداری از معادن و فرآوری کانی‌های فلزی و غیرفلزی، تأسیس کارخانجات مربوطه، تهیه طرح‌های اکتشافی، ارائه خدمات فنی و مهندسی، فراهم نمودن دانش فنی و سرمایه‌گذاری و مشارکت با اشخاص حقیقی و حقوقی، بانک‌ها و مؤسسات اعتباری داخلی و خارجی در سایر شرکت‌های داخلی و خارجی و... می‌باشد. در واقع، فعالیت اصلی شرکت بین‌المللی توسعه صنایع و معادن غدیر در دوره مالی مورد گزارش، سرمایه‌گذاری در سهام شرکت‌های صنعتی و معدنی است و شرکت‌های فرعی آن عمدتاً در زمینه‌های تولید آهن اسفنجی، فولاد آلیاژی و الکتروموتور فعالیت دارند.



## مجمع عمومی عادی سالانه صاحبان سهام

در اجرای مفاد ماده ۲۳۲ اصلاحیه قانون تجارت مصوب اسفند ماه ۱۳۴۷، بدین وسیله گزارش سالانه هیئت مدیره به مجمع که مبتنی بر اطلاعات ارائه شده در صورت‌های مالی بوده و اطلاعاتی درباره فعالیت و وضع عموم شرکت برای سال مالی منتهی به ۱۴۰۱/۰۶/۳۱ بر پایه سوابق، مدارک و اطلاعات موجود تهیه و به شرح ذیل تقدیم می‌گردد.

به نظر اینجانبان اطلاعات مندرج در این گزارش که درباره عملیات و وضع عمومی شرکت است، با تأکید بر ارائه منصفانه نتایج عملکرد هیئت مدیره و در جهت حفظ منافع شرکت و انطباق با مقررات قانونی و اساسنامه شرکت تهیه و ارائه گردیده است. این اطلاعات هماهنگ با واقعیت‌های موجود بوده و اثرات آن‌ها در آینده تاحدی که در موقعیت فعلی می‌توان پیش‌بینی نمود، به نحو درست و کافی در این گزارش ارائه گردیده و هیچ موضوعی که عدم آگاهی از آن موجب گمراهی استفاده‌کنندگان می‌شود، از گزارش حذف نگردیده و در تاریخ ۱۴۰۱/۰۹/۲۰ به تأیید هیئت مدیره رسیده است.

سیدابوتراب فاضل

عضو هیئت مدیره و مدیرعامل

نماینده شرکت صنعتی و بازرگانی غدیر

سیدمرتضی مرتضائی

رئیس هیئت مدیره (موظف)

نماینده شرکت سرمایه‌گذاری غدیر

محمد هاشم‌زاده

نایب رئیس هیئت مدیره (غیرموظف)

نماینده شرکت سرمایه‌گذاری اعتضاد غدیر

جاویدان حاجی آقا محسنی

عضو هیئت مدیره (غیرموظف)

نماینده شرکت سرمایه‌گذاری زرین پرشیا

سیدعلیرضا محمودی

عضو هیئت مدیره (موظف)

نماینده شرکت توسعه سرمایه و صنعت غدیر



## ارکان جهت‌ساز

### چشم‌انداز



- حضور در جمع ۵ شرکت برتر بورسی حوزه معادن و صنایع مرتبط کشور به لحاظ ارزش بازار (Market Cap)

### مأموریت



- ارتقای ارزش دارایی سهامداران از طریق فعالیت در بازار سرمایه و سرمایه‌گذاری داخلی و خارجی در بازار معادن و صنایع مرتبط

### استراتژی و راهبردها



- توسعه سبد سرمایه‌گذاری غیرآهنی
- متوازن‌سازی زنجیره فولاد
- شناسایی فرصت‌های سرمایه‌گذاری منطقه‌ای در حوزه معادن و پهنه‌های مغفول
- بهبود توانمندی حوزه اکتشاف از منظر نیروی انسانی، سرمایه‌ای، سخت‌افزاری و نرم‌افزاری
- پیاده‌سازی نظام شناسایی شرکت‌های فعال داخلی در حوزه صنایع و معادن
- استفاده حداکثری از ظرفیت‌های گروه غدیر در حوزه تأمین مالی، اجرای پروژه و بهبود سازمانی
- پیاده‌سازی نظام دقیق کنترل پروژه و اولویت‌دهی به طرح‌ها
- توازن در منابع و مصارف



## کلیات

### مشخصات عمومی



موضوع فعالیت اصلی  
صنایع و معادن



مرکز فعالیت  
تهران



سال تأسیس  
۱۳۹۰



وضعیت پذیرش شرکت  
بورسی



سال مالی  
۳۱ شهریور



نوع شرکت  
سهامی عام



سرمایه  
۱۸,۵۰۰,۰۰۰  
(میلیون ریال)

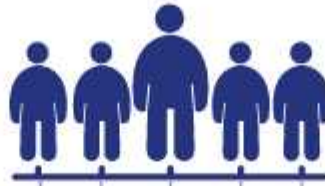
### ترکیب سهامداری

تعداد سهام درصد سهامداری





## اعضای هیئت مدیره



## وضعیت نیروی انسانی



جمع کل پرسنل

۴۱ نفر



۲۱٪

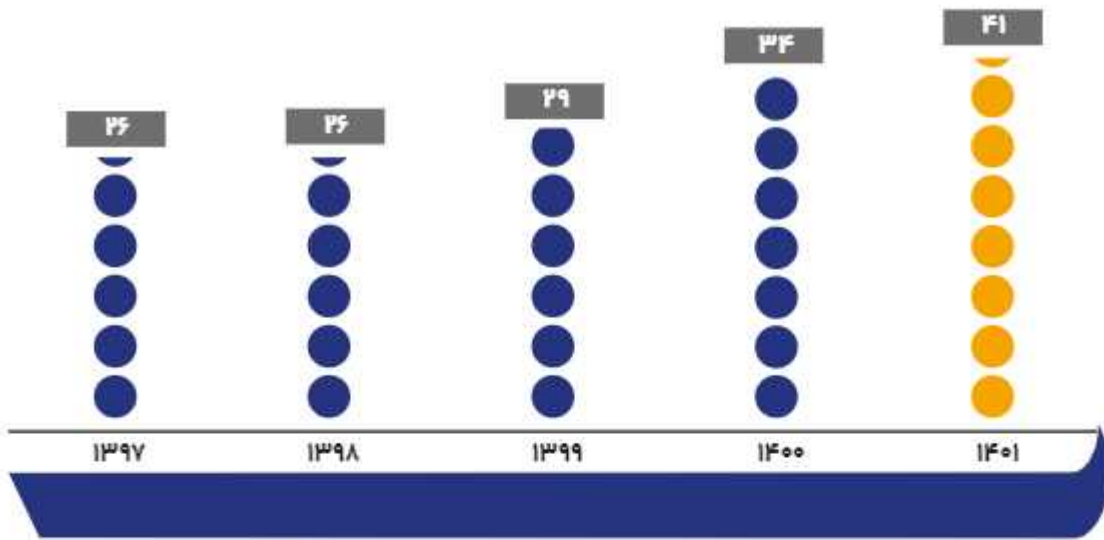
۳۴ نفر

۱۴۰۱/۰۶/۳۱

۱۴۰۰/۰۶/۳۱



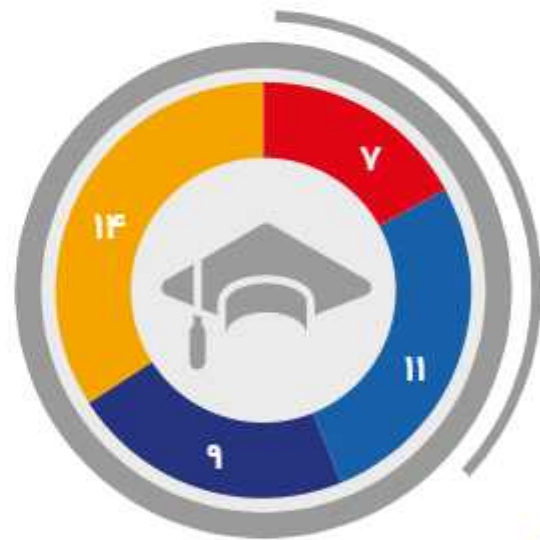
## تعداد پرسنل در پنج سال اخیر



## نمودارهای تفکیکی نیروی انسانی



به تفکیک سابقه فعالیت



به تفکیک مدرک تحصیلی

- بیش از ۲۰ سال
- ۱۵-۲۰ سال
- ۱۰-۱۵ سال
- کمتر از ۱۰ سال

- دکترا
- کارشناسی ارشد
- کارشناسی
- دیپلم و فوق دیپلم

# نظام راهبری

ساختار سازمانی شرکت بین‌المللی توسعه صنایع و معادن غدیر (سهامی عام)





## عملکرد ۱۲ ماهه منتهی به ۳۱/۰۶/۱۴۰۱ (اصلی)

(حسابرسی شده)

گزارش هیئت مدیره به مجمع عمومی عادی سالانه

شرح	۱۲ ماهه ۱۴۰۰	۱۲ ماهه ۱۴۰۱	درصد تغییر
جمع کل درآمد عملیاتی	۲۳,۳۴۶,۵۵۵	۵۱,۱۹۲,۵۷۹	%۱۱۹
سود عملیاتی	۲۳,۱۵۸,۹۹۹	۵۰,۴۰۹,۹۱۷	%۱۱۸
سود خالص	۲۳,۱۵۵,۸۹۱	۵۱,۳۷۶,۹۱۴	%۱۲۲
دارایی های غیر جاری	۲۱,۶۱۳,۶۴۱	۴۹,۸۹۱,۷۲۷	%۱۲۸
دارایی های جاری	۲۳,۷۷۵,۲۸۴	۶۳,۱۶۲,۷۵۵	%۱۶۹
جمع دارایی ها	۴۵,۳۸۸,۹۲۵	۱۱۳,۰۵۴,۴۸۲	%۱۴۹
سرمایه	۱۳,۰۵۵,۰۵۵	۱۸,۵۵۵,۰۵۵	%۴۲
سود انباشته	۲۲,۴۶۱,۳۷۳	۵۱,۵۶۳,۲۹۷	%۱۳۵
حقوق مالکانه	۳۷,۱۱۵,۸۶۲	۷۴,۵۵۷,۷۷۶	%۱۵۱
بدهی های غیر جاری	۲,۰۲۵,۳۷۱	۲۷,۰۵۸,۷۴۷	%۱۲۳۷
بدهی های جاری	۶,۲۵۷,۶۹۲	۱۱,۵۳۷,۹۵۹	%۸۴
جمع بدهی ها	۸,۲۷۸,۰۶۳	۳۸,۵۹۶,۷۰۶	%۳۶۶

ارقام بر حسب میلیون ریال

سال مالی منتهی به ۳۱/۰۶/۱۴۰۱



## عملکرد ۱۲ ماهه منتهی به ۳۱/۰۶/۱۴۰۱ (تلفیقی)

(حسابرسی شده)

شرح	۱۲ ماهه ۱۴۰۰	۱۲ ماهه ۱۴۰۱	درصد تغییر
جمع کل درآمد عملیاتی	۱۶۰,۹۸۳,۸۷۲	۲۹۶,۶۹۶,۸۲۲	%۸۴
سود عملیاتی	۶۹,۷۹۶,۱۷۰	۱۱۹,۸۳۶,۴۵۳	%۷۲
سود خالص	۶۸,۴۲۲,۴۰۱	۱۱۰,۴۴۶,۳۰۸	%۶۱
دارایی‌های غیرجاری	۱۱۱,۰۹۴,۵۳۶	۲۰۱,۷۶۱,۹۶۱	%۸۱
دارایی‌های جاری	۱۰۳,۰۳۹,۱۰۷	۱۹۹,۴۲۵,۹۶۷	%۹۴
جمع دارایی‌ها	۲۱۴,۱۳۳,۶۴۳	۴۰۱,۱۸۷,۹۲۸	%۸۷
سرمایه	۱۳,۰۰۰,۰۰۰	۱۸,۵۰۰,۰۰۰	%۴۲
سود انباشته	۵۴,۶۰۰,۷۹۹	۱۰۷,۲۱۴,۴۵۲	%۹۶
حقوق مالکانه	۱۳۳,۳۸۴,۵۴۹	۲۱۳,۴۸۲,۹۹۸	%۶۰
بدهی‌های غیرجاری	۲۳,۶۱۱,۱۶۲	۷۳,۸۷۹,۲۲۰	%۲۱۳
بدهی‌های جاری	۵۷,۱۳۷,۹۳۲	۱۱۳,۸۲۵,۷۱۰	%۹۹
جمع بدهی‌ها	۸۰,۷۴۹,۰۹۴	۱۸۷,۷۰۴,۹۳۰	%۱۳۲

ارقام بر حسب میلیون ریال

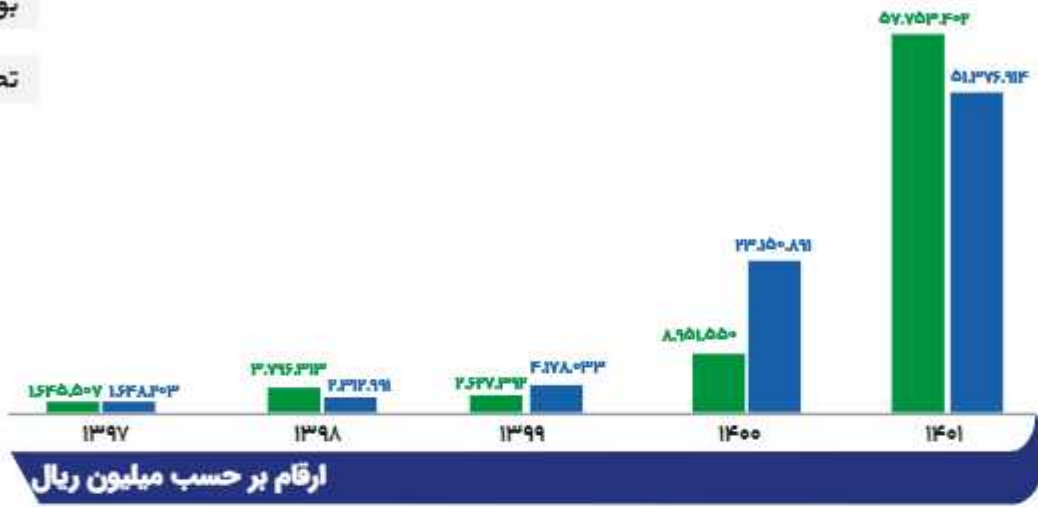


گزارش هیئت مدیره به مجمع عمومی سالانه


# رند سودآوری در ۵ سال اخیر

رند سود قابل تقسیم بوده شده و تحقق یافته

بودجه  
تحقق



## نمودار درآمد سود سهام



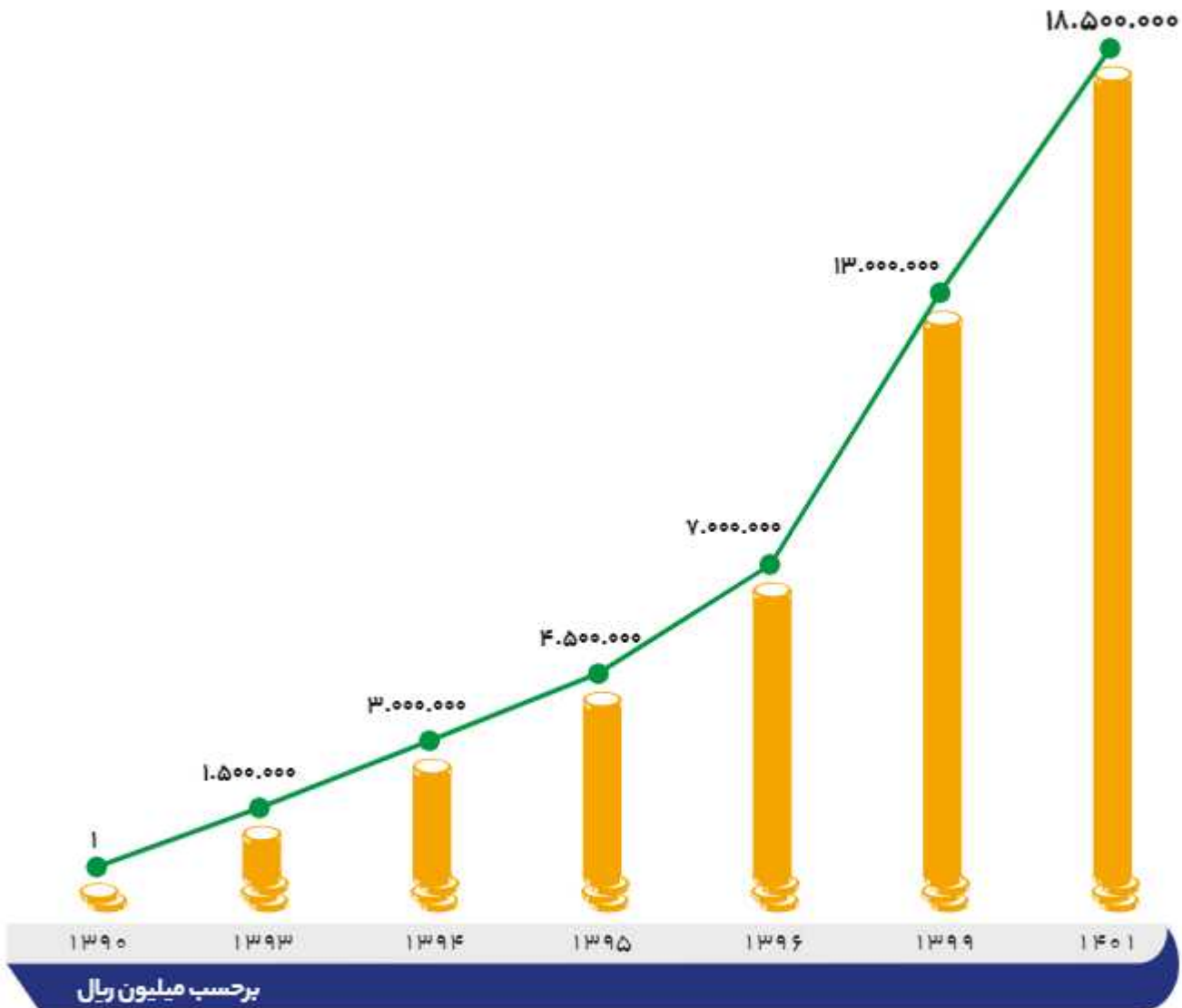
## نسبت‌های مالی

۱۴۰۱	۱۴۰۰	۱۳۹۹	شرح
<b>نسبت‌های نقدینگی (توان مالی کوتاه مدت)</b>			
۵,۵۴	۳,۸۰	۱,۰۵	نسبت جاری
۵,۵۴	۳,۸۰	۰,۸۶	نسبت آتی
<b>نسبت‌های اهرمی (بدهی)</b>			
۰,۳۴	۰,۱۸	۰,۴۳	نسبت بدهی
۰,۶۶	۰,۸۲	۰,۵۷	نسبت مالکانه
<b>نسبت‌های فعالیت (کارایی)</b>			
۰,۴۵	۰,۵۲	۰,۲۱	گردش دارایی
<b>نسبت‌های سودآوری</b>			
۱	۰,۹۹	۰,۹۸	نسبت حاشیه سود خالص
۰,۹۸	۰,۹۹	۰,۹۷	نسبت حاشیه سود عملیاتی
۰,۹۸	۰,۹۹	۰,۹۹	نسبت سود قبل از کسر مالیات به فروش



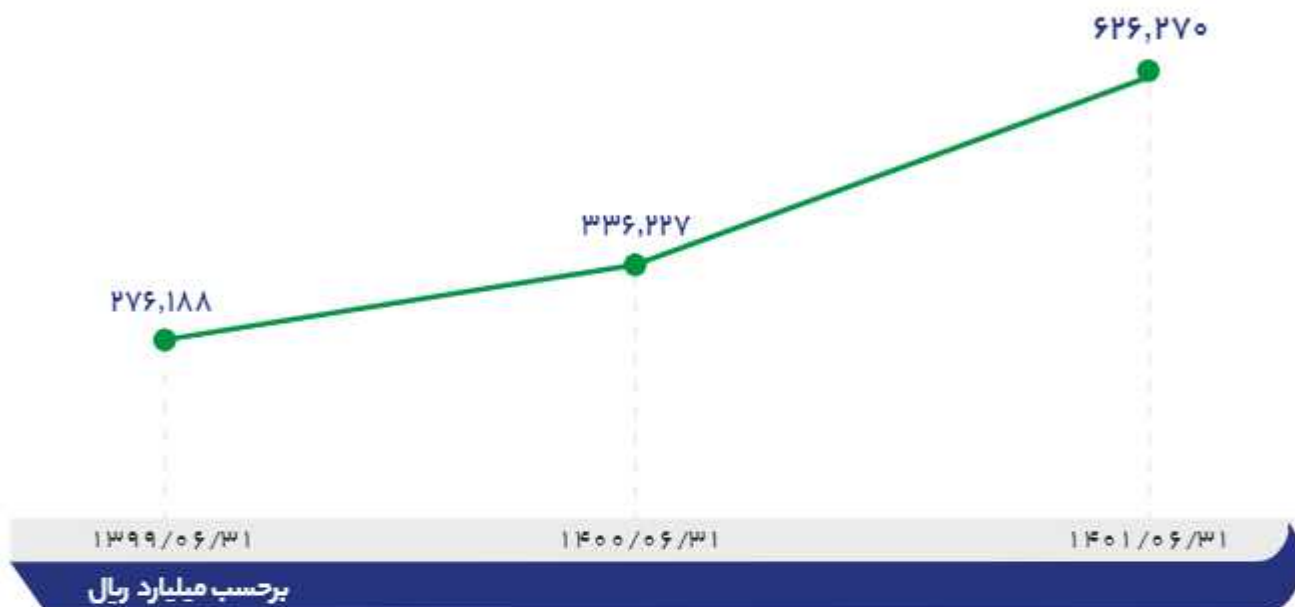
## آخرین تغییرات سرمایه

هدایت در سال مالی که گذشت برنامه افزایش سرمایه به میزان ۵,۵۰۰ میلیارد ریال از محل مطالبات حال شده سهامداران و سود انباشته را عملیاتی کرد و هم‌اکنون با سرمایه ۱۸,۵۰۰ میلیارد ریالی فعالیت می‌کند.



## NAV هلدینگ

با توجه به این که شرکت بین‌المللی توسعه صنایع و معادن غدیر یک هلدینگ می‌باشد، مناسب‌ترین روش برای تعیین ارزش منصفانه، روش خالص ارزش روز دارایی‌ها (NAV) است. بر اساس محاسبات صورت گرفته خالص ارزش روز دارایی‌های شرکت بالغ بر ۶۲۶ هزار میلیارد ریال تخمین زده می‌شود و NAV هر سهم آن ۳۳,۸۵۲ ریال است.



## کمیته‌های تخصصی





## تجیره ارزش فولاد هلدینگ

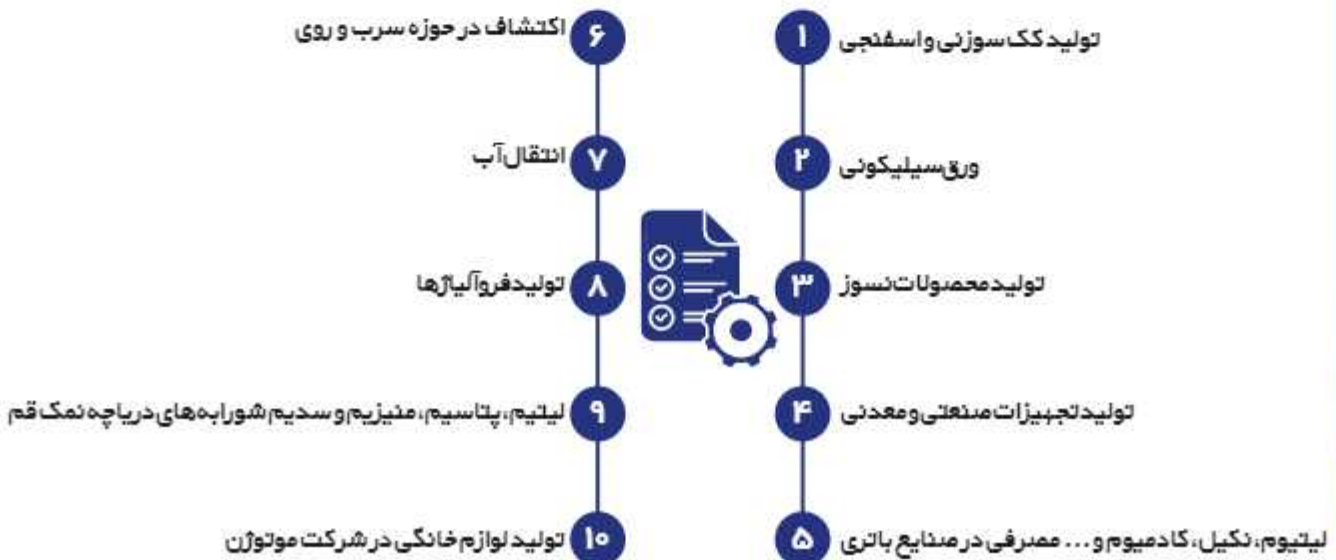
طرح

فعالیت‌ها و پروژه‌های جاری

شرکت	سنگ آهن	کنسانتره	گندله	آهن اسفنجی	فولادسازی	محصول نهایی
سنگ آهن گهرزمین	۱۶	۴ ۶	۲/۵ ۲/۵ ۵	۱۸۵ ۱۸۵		
آهن و فولاد غدیر ایرانیان	۱		۴	۰/۲ ۱		
فولاد غدیر نی ریز		۲/۵	۲/۵	۰/۴ ۰/۸	۱	
فولاد آلیاژی ایران					۰/۷ ۰/۵۵	۱/۲
توسعه آهن و فولاد گل گهر				۱۸۵ ۳/۷	۳	۳
نوظهور کویر بافق	۴	۱ ۱		۱۸۵		
عصر نوین بهاباد		۳ ۱				
فولاد شاهرود					۰/۲ ۰/۲	۰/۲ ۰/۲

ارقام بر حسب میلیون تن

## طرح‌های توسعه‌ای و مطالعاتی



## لیست پروژه‌های هلدینگ



نام پروژه	ظرفیت (تن در سال)
گندله بهاباد	۴,۰۰۰,۰۰۰
افزایش ظرفیت اسفنجی	۱,۰۰۰,۰۰۰ به ۱,۲۰۰,۰۰۰

نام پروژه	ظرفیت (تن در سال)
یزد یک	۷۰۰,۰۰۰
کلاف	۴۰۰,۰۰۰

نام پروژه	ظرفیت (تن در سال)
پرعیارسازی	۴,۰۰۰,۰۰۰

نام پروژه	ظرفیت (تن در سال)
فولادسازی	۳,۰۰۰,۰۰۰
آهن اسفنجی - احیا، شماره ۳	۱,۸۵۰,۰۰۰

نام پروژه	ظرفیت (تن در سال)
فولادسازی	۱,۰۰۰,۰۰۰
گندله سازی	۲,۵۰۰,۰۰۰

نام پروژه	ظرفیت (تن در سال)
آهن اسفنجی	۱,۸۵۰,۰۰۰
گندله خط ۲	۲,۵۰۰,۰۰۰

نام پروژه	ظرفیت (دستگاه در سال)
الکتروموتور PM	۱۰۰,۰۰۰

نام پروژه	ظرفیت (تن در سال)
گندلتره سازی	۴,۰۰۰,۰۰۰

پارس آوین تراوا		نوظهور شاهرود	
نام پروژه	ممبران	نام پروژه	کاغذ سنگی
ظرفیت (واحد)	۵۰,۰۰۰	ظرفیت (تن در سال)	۲۰,۰۰۰

فولاد شاهرود	
نام پروژه	افزایش ظرفیت فولادسازی
ظرفیت (تن در سال)	۲۰۰,۰۰۰

## پروژه‌های اکتشافی

اکتشاف معادن و صنایع غدیر			
نام پروژه	طلا/مس چنگسر	اکتشاف حکمینی	مرحله
نام پروژه	طلا/مس برزآباد	اکتشاف حفصینی	مرحله
نام پروژه	فسفات کوه لار	۳۳,۰۰۰,۰۰۰ (تن)	ذخیره قطعی
نام پروژه	سنگ آهن گزستان	۸,۰۰۰,۰۰۰ (تن)	ذخیره قطعی

زرین معدن خونیک	
نام پروژه	طلای خونیک
ذخیره قطعی (تن)	۵۰۸,۰۰۰

توسعه معادن و صنایع مس جانجا	
نام پروژه	طلا/مس جانجا
ذخیره قطعی (تن)	۲۴۵,۰۰۰,۰۰۰

زاگرس مس سازان	
محدوده‌های نارباغی	

صنایع معدنی نوظهور کویر بافق	
معدن سنگ آهن میشدوان	
معدن سنگ آهن آنومالی شمالی	

## گزارش اقدامات راهبردی

### ۱ | شرکت سنگ آهن گهر زمین

#### • افزایش درخ فروش محصولات

با تلاش‌های مدیریت هلدینگ، نرخ فروش کلوخه سنگ آهن شرکت گهر زمین، در سال مالی گذشته از ۸ درصد قیمت شمش فولاد خوزستان به ۸٫۹ درصد افزایش یافت.

#### • رشد میزان صادرات

با وجود کاهش سود خالص ۶ ماهه شرکت‌های فولادساز حاضر در بورس اوراق بهادار تهران، شرکت سنگ آهن گهر زمین، توانست با فروش مناسب داخلی و تداوم صادرات، در دوره ۹ ماهه منتهی به ۳۱ شهریور ۱۴۰۱، افزایش ۴۱ درصدی سود خالص در مقایسه با دوره مشابه سال گذشته را رقم بزند.

#### • تامین گندله شرکت فولاد غدیر نی‌ریز

به واسطه سهامداری هلدینگ در دو شرکت سنگ آهن گهر زمین و فولاد غدیر نی‌ریز، شرکت سنگ آهن گهر زمین با فروش گندله به شرکت فولاد غدیر نی‌ریز در روزهای پایانی سال مالی خود، موفق شد فروش بودجه شده را محقق کند و از طرفی، خوراک گندله شرکت فولاد غدیر نی‌ریز نیز تامین گردید.

#### • اجرای پروژه‌های کنسانتره‌سازی و گندله‌سازی

برنامه‌ریزی جهت شروع اجرای عملیات پروژه‌های خطوط ۴ و ۵ کنسانتره هر یک به ظرفیت ۲ میلیون تن و خط ۲ گندله به ظرفیت ۵ میلیون تن در سال، جهت ارتقای ظرفیت تولیدی شرکت انجام شده است.

### ۲ | شرکت توسعه آهن و فولاد گل‌گهر

#### • افزایش سرمایه

مشارکت در افزایش سرمایه ۴۵٫۰۰۰ میلیارد ریالی شرکت توسعه آهن و فولاد گل‌گهر جهت تامین مخارج پروژه تولید ۳ میلیون تن اسلب نازک به عنوان محصول ویژه و استراتژیک با ارزش افزوده بسیار بالا.

#### • پیشرفت پروژه فولادسازی

پروژه فولادسازی شرکت توسعه آهن و فولاد گل‌گهر با ظرفیت ۳ میلیون تن، از جمله بزرگترین پروژه‌های فولادسازی کشور می‌باشد و پیشرفت فیزیکی این پروژه در طی سال مالی گذشته ۲۲٫۷ درصد افزایش یافته و به حدود ۷۰ درصد رسیده است.

#### • پیشرفت پروژه مگامدول

پروژه مگامدول آهن اسفنجی این شرکت با ظرفیت ۱٫۸۵ میلیون تن آهن اسفنجی در سال، در طی سال مالی گذشته، شاهد پیشرفت ۳۶ درصد بوده و تا پایان شهریور ماه سال ۱۴۰۱، پیشرفت این پروژه به ۶۲ درصد رسیده است.



## ۳ | شرکت آهن و فولاد غدیر ایرانیان

### • عرضه اولیه سهام

یکی از استراتژی‌های هلدینگ، ورود شرکت‌های تابعه و وابسته به بورس اوراق بهادار است که در همین راستا، عرضه اولیه شرکت آهن و فولاد غدیر ایرانیان با نماد «غذیر» در بازار اول فرابورس صورت گرفت. علاوه بر این، عرضه اولیه سهام شرکت فولاد شاهرود به عنوان یکی از شرکت‌های فرعی شرکت آهن و فولاد غدیر ایرانیان، با نماد «فرو» در بازار دوم فرابورس انجام پذیرفت.

### • تامین مالی از طریق اوراق

در طی سال مالی گذشته، جهت تامین مالی مخارج پروژه گندله‌سازی تامین مالی از طریق بازار سرمایه به میزان ۱۱،۵۰۰ میلیارد ریال انجام پذیرفت.

### • پیشرفت پروژه گندله‌سازی بهاباد

با تلاش‌های صورت گرفته، پیشرفت پروژه گندله‌سازی بهاباد در طی سال مالی گذشته در حدود ۱۷ درصد افزایش یافت و به ۷۳ درصد پیشرفت فیزیکی رسیده است.

### • پیشرفت پروژه کنسانتره‌سازی عصر نوین بهاباد

فاز اول واحد کنسانتره‌سازی شرکت عصر نوین بهاباد با ظرفیت یک میلیون تن در سال، در حال فعالیت‌های عملیاتی می‌باشد و تا پایان شهریور ماه سال ۱۴۰۱ حدود ۵۷،۳ درصد پیشرفت فیزیکی را شاهد بوده است.

### • بازارگردانی

جهت بازارگردانی سهام شرکت فولاد شاهرود (فرو) و حمایت از سهام این شرکت در بازار سرمایه، تخصیص مبلغ ۵۰۰ میلیارد ریال برنامه‌ریزی شده است.

### • افزایش سرمایه

برنامه‌ریزی جهت افزایش سرمایه این شرکت از ۱۲،۰۰۰ میلیارد ریال به ۴۲،۰۰۰ میلیارد ریال از محل آورده نقدی و مطالبات حال شده سهامداران در طی سال مالی انجام شده است.

### • مشارکت در کنسرسیوم شیطان

تفاهم‌نامه تشکیل کنسرسیوم جهت مشارکت در تجهیز و استخراج سنگ آهن شیطان با حضور شرکت فولاد غدیر نیز با سهم ۲۵ درصدی، در طی سال مالی گذشته امضاء شد. اعضای دیگر این کنسرسیوم شامل شرکت آهن و فولاد غدیر ایرانیان با نسبت مشارکت ۲۵ درصد، شرکت اکتشاف معادن و صنایع غدیر با نسبت مشارکت ۱۰ درصد و شرکت سنگ آهن مرکزی ایران با نسبت ۴۰ درصد هستند.



#### ۴ | شرکت فولاد غدیر نی‌ریز

##### • پیشبرد طرح فولادسازی

طرح فولادسازی شرکت فولاد غدیر نی‌ریز، با ظرفیت یک میلیون تن فولاد به طور ویژه مورد پایش هلدینگ قرار گرفت و سرعت پیشرفت این پروژه به طور چشم‌گیری افزایش یافته است. پیش‌بینی می‌شود ذوب اولیه این پروژه تا اسفند ۱۴۰۱ به بهره‌برداری برسد.

##### • فروش محصولات در بورس کالا

با پیگیری‌های مکرر، در جهت افزایش شفافیت، فروش محصولات شرکت در بورس کالا انجام می‌شود. فروش در بورس کالا علاوه بر افزایش شفافیت، به بهبود نرخ فروش کمک شایانی کرده است.

##### • پرداخت اقساط فاینانس واحد فولادسازی

شرکت بین‌المللی توسعه صنایع و معادن غدیر به عنوان سهامدار عمده این شرکت، تعهدات خود در رابطه با اقساط تامین مالی انجام شده جهت ساخت پروژه فولادسازی را به صورت منظم ایفا نموده است. اقساط فاینانس، معادل ۱۴,۰۰۰ میلیارد ریال به صورت سالانه پرداخت شده است.

##### • افزایش سرمایه

با پیگیری‌های انجام شده، افزایش سرمایه شرکت فولاد غدیر نی‌ریز از ۵۰۰ میلیارد ریال به ۱۵,۰۰۰ میلیارد ریال در طی سال مالی انجام پذیرفته است.

##### • پیگیری جهت انتقال واحد فولادسازی

انتقال مالکیت واحد فولادسازی به شرکت فولاد غدیر نی‌ریز، با تلاش‌های مدیریت هلدینگ در حال پیگیری می‌باشد.

##### • خرید اعتباری گندله

شرکت فولاد غدیر نی‌ریز موفق به خرید اعتباری گندله به مبلغ ۱۲,۰۰۰ میلیارد ریال از شرکت سنگ آهن گهر زمین در طی سال مالی گذشته شده است.

##### • مشارکت در کنسرسیوم شیپور

تفاهم‌نامه تشکیل کنسرسیوم جهت مشارکت در تجهیز و استخراج سنگ آهن شیپور با حضور شرکت فولاد غدیر نی‌ریز با سهم ۲۵ درصدی، در طی سال مالی گذشته امضاء شد. اعضای دیگر این کنسرسیوم شامل شرکت آهن و فولاد غدیر ایرانیان با نسبت مشارکت ۲۵ درصد، شرکت اکتشاف معادن و صنایع غدیر با نسبت مشارکت ۱۰ درصد و شرکت سنگ آهن مرکزی ایران با نسبت ۴۰ درصد هستند.

##### • پیشرفت پروژه گندله‌سازی

اقدام جهت احداث واحد گندله‌سازی ۲/۵ میلیون تنی شرکت فولاد غدیر نی‌ریز انجام شده و این پروژه با سرعت بالایی در حال پیشرفت است.

## ۵ | شرکت فولاد آلیاژی ایران

### • پیشرفت پروژه یزد یک

در جهت تسریع اجرای پروژه فولادسازی، جلسه‌ای با پیمانکار اصلی (شرکت صنایع تجهیزات پارس سارایه) برگزار شد تا عملیات ذوب اولیه در سال مالی ۱۴۰۲ به انجام رسد. در نتیجه اقدامات صورت گرفته و پس از افزایش تعداد کرسی‌های هلدینگ در این شرکت، پیشرفت فیزیکی این پروژه از ۶۴٫۸ درصد در ۳۱ شهریور ۱۴۰۰ به ۸۶٫۸ درصد پیشرفت در ۳۱ شهریور ۱۴۰۱ رسیده است.

### • اجرای پروژه کلاف (نورد وایر)

در جهت توسعه بخش پایین دست فولاد به دلیل ارزش افزوده بالاتر و تکمیل زنجیره بالادستی، پروژه کلاف شرکت فولاد آلیاژی ایران آغاز شد. این پروژه با ظرفیت ۴۰۰ هزار تن در سال در حال پیشرفت با سرعت بسیار بالایی می‌باشد.

### • اجرای طرح استیل کورد

در راستای تکمیل زنجیره تولید و حرکت به سمت تولید فولاد خاص، طرح تولید استیل کورد در شرکت فولاد آلیاژی ایران کلید خورد و از آن جایی که این محصول کاملا وارداتی است و از صنایع پایین دست فولاد محسوب می‌شود، با توجه به ظرفیت‌های کشور در حوزه فولاد، شرایط برای راه‌اندازی خط تولید استیل کورد مهیا است و در دستور کار شرکت قرار گرفته است.

## ۶ | شرکت اکتشاف معادن و صنایع غدیر

### • تحول در پروژه‌های اکتشافی

سطح فعالیت‌های شرکت اکتشاف معادن و صنایع غدیر در دوره‌های گذشته با چالش‌ها و محدودیت‌هایی مواجه بوده که با اصلاح ساختار مالی شرکت و تقویت سرمایه انسانی، سطح فعالیت‌های این شرکت بسیار تقویت شده است و با پیگیری‌های مکرر هلدینگ، پروژه‌های اکتشافی شرکت با تحول جدی در نحوه پیگیری و اجرا همراه شد. در حال حاضر کلیه پروژه‌های اکتشافی این شرکت، با پیشرفت جدی و قابل ملاحظه‌ای روبرو شده است؛ از جمله این تحولات برنده شدن در مزایده‌های گزستان، چرام، جنگسر و خونیک می‌باشد. همچنین از جمله پروژه‌های فعال این شرکت معادن سنگ آهن گزستان و فسفات کوه لار، محدوده طلای جنگسر، محدوده‌های برزآباد، چهلتن و ناله‌زار، معدن نیکل چاه غیب بوانات و پهنه نیکل استان فارس می‌باشد.

## ۷ | شرکت توسعه معادن و صنایع مس جانجا

### • مشارکت در معدن جانجا

شرکت توسعه معادن و صنایع مس جانجا، در راستای توسعه فعالیت در معدن طلا و مس جانجا در استان سیستان و بلوچستان تاسیس گردید. این معدن با دارا بودن ذخیره قطعی ۲۴۵ میلیون تن مس و طلا، از معادن بزرگ مس و طلای کشور به شمار می‌رود و پیش‌بینی می‌شود با پایان عملیات اکتشاف تفصیلی در این منطقه، طی سال ۱۴۰۴ کارخانه استحصال به بهره‌برداری برسد. میزان مشارکت هلدینگ در این شرکت ۱۵ درصد می‌باشد که بابت آن مبلغ ۴،۵۰۰ میلیارد ریال ضمانتنامه به ایمپاسکو پرداخت گردیده است.

### • افزایش سرمایه

این شرکت در جهت توسعه فعالیت‌های استخراجی و اکتشافی، افزایش سرمایه به مبلغ ۱۰،۰۰۰ میلیارد ریال را در دستور کار خود دارد.



## ۸ | شرکت زاگرس مس سازان

### • اکتشافات در محدوده‌های نارباغی

توسعه اکتشافات و حفاری در محدوده‌های نارباغی شمالی، جنوبی و مرکزی در حال انجام است و نتایج حاصل از اکتشافات حاکی از ذخایر بزرگ مس سولفیدی است.

### • تامین خوراک

با توجه به کاهش عیار خاک معادن شرکت، در جهت تامین خوراک واحد تولید مس کاتدی، تهیه خاک از منابع خارج از شرکت در دستور کار قرار گرفته و خرید خاک محتوی مس اکسیدی، در حال پیگیری و اجرا است.

## ۹ | شرکت کانی کاوش آرتا غدیر

### • خرید دستگاه‌های حفاری

در راستای افزایش چشم‌گیر سرعت پروژه‌های اکتشافی، هلدینگ به دلیل ظرفیت محدود قدرت اکتشافی سایر شرکت‌ها، اقدام به خرید ۶ دستگاه حفاری کرده که ۳ دستگاه حفاری در حال حاضر در حال فعالیت حفاری می‌باشند و ۳ دستگاه دیگر نیز طی سال مالی جاری وارد مدار عملیاتی خواهد شد. علاوه بر بهبود سرعت پروژه‌های اکتشافی، حاشیه سود بالای این صنعت نیز بر اساس ارزیابی‌های صورت گرفته، مورد نظر هلدینگ صنایع و معادن غدیر بوده است.

### • توسعه عملیات حفاری

دستگاه‌های حفاری این شرکت در پروژه‌های خونیک و جنگسر در حال انجام عملیات حفاری می‌باشند و شرکت موفق به ثبت رکورد حفاری تا عمق ۷۰۰ متر شده است و طی یک ماه ۱۰۰۰۰ متر حفاری انجام داده، در حالی که میانگین حفاری ماهانه ۶۰۰ متر می‌باشد.

## ۱۰ | شرکت زرین معدن خونیک

### • احداث کارخانه طلا

پس از برنده شدن در مزایده ایمپاسکو، هلدینگ اقدام به تاسیس شرکت زرین معدن خونیک جهت پیشبرد امور اکتشافی و حفاری کرد. این معدن با داشتن ذخیره قطعی به میزان ۵۰۸ هزار تن با عیار بسیار بالا، در مرحله انجام فعالیت‌های حفاری و طراحی اولیه واحد استحصال طلا می‌باشد. در حال حاضر عملیات اکتشاف تفصیلی در این معدن در حال انجام می‌باشد و در حدود ۵۰،۰۰۰ متر حفاری انجام شده است. همچنین جهت احداث کارخانه طلا طی سال ۱۴۰۳ برنامه‌ریزی لازم صورت پذیرفته است.



**۱۱ | شرکت صنایع معدنی نوظهور کویر بافق****• اصلاح ساختار مالی**

در جهت اصلاح ساختار مالی شرکت، برنامه‌ریزی جهت افزایش سرمایه این شرکت انجام شده است.

**• اکتشاف حین استخراج**

در جهت توسعه فعالیت‌های اکتشافی و کشف ذخایر جدید، فعالیت‌های اکتشافی این شرکت در معادن آنومالی شمالی و میشدوان ادامه دارد.

**• ضمانت تعهد پرداخت**

در سنوات گذشته، به دلیل تعهدات بالای شرکت به ایمپاسکو، فروش شرکت متوقف شده بود. با پیگیری‌های هلدینگ و همراهی سایر شرکا، مذاکرات با ایمپاسکو جهت ضمانت تعهد پرداخت انجام و فروش شرکت از سر گرفته شد.

**• اصلاح قرارداد با سنگ آهن مرکزی**

قرارداد فروش کلوخه به شرکت سنگ آهن مرکزی در این دوره مورد بازنگری قرار گرفت و تغییرات صورت گرفته اثر به‌سزایی در سودآوری شرکت خواهد داشت.

**• اصلاح قرارداد با سنگ آهن مرکزی**

با عنایت به حجم بالای دیوی سنگ آهن در شرکت صنایع معدنی نوظهور کویر بافق، پروژه سنگ شکن این شرکت با جدیت در حال پیگیری است.

**۱۲ | شرکت موتوزن****• اصلاح ساختار مالی**

در جهت اصلاح ساختار مالی شرکت موتوزن، برنامه‌ریزی جهت افزایش سرمایه شرکت انجام پذیرفته است.

**• تامین مالی پروژه الکتروموتورهای PM**

جهت پیشبرد پروژه الکتروموتورهای PM، شرکت درصد تامین مالی از صندوق نوآوری و شکوفایی ریاست جمهوری می‌باشد و اقدامات در این حوزه در حال پیگیری است.

**• تزریق نقدینگی به پروژه‌های اکتشافی**

در طی سال مالی، تزریق نقدینگی به میزان ۱,۸۰۰ میلیارد ریال به پروژه‌های اکتشافی از سوی هلدینگ انجام شده است.

**• عرضه اولیه سهام**

عرضه اولیه سهام شرکت فولاد شاهرود با نماد «فرو» و شرکت آهن و فولاد غدیر ایرانیان با نماد «فغدیر» از سوی هلدینگ انجام پذیرفته و با تکمیل فرآیند پذیرش سهام هلدینگ در بازار دوم بورس با نماد «وکغدیر»، عرضه اولیه در آینده‌ای بسیار نزدیک انجام خواهد شد.

**• تنوع بخشی تامین مالی**

انتشار اوراق اجاره به میزان ۲۷,۰۰۰ میلیارد ریال از سوی هلدینگ و مجموعاً ۸۵,۰۰۰ میلیارد ریال در هلدینگ و شرکت های تابعه، انجام پذیرفته است.

**• ارتقاء رتبه اعتباری**

رتبه اعتباری هلدینگ از A به A+ در طی سال مالی، ارتقاء یافته است.



## نمای کلی معادن و پهنه‌های هلدینگ

شرکت اکتشاف در حال فعالیت اکتشافی در پهنه‌ها و محدوده‌های مشخص شده در شکل زیر می‌باشد.



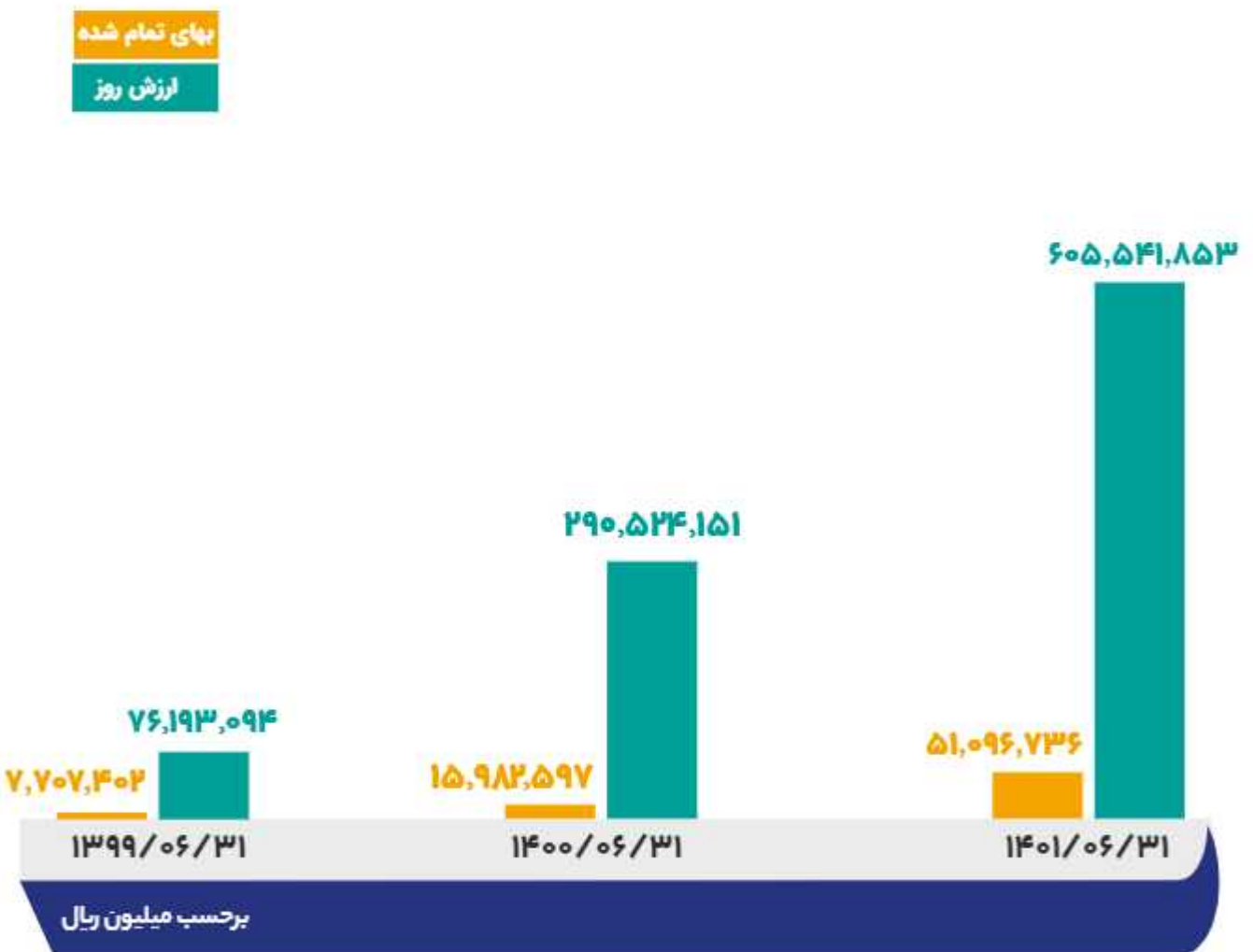
## پرتفوی هلدینگ

طبق این گزارش در فرایند پذیرش سهام هلدینگ در بورس تهران، بنابه الزامات سازمان بورس و اوراق بهادار، ارزش گذاری هلدینگ توسط شرکت تأمین سرمایه لوتوس انجام گرفت که مبنای قیمت پایه عرضه اولیه خواهد بود. ترکیب پرتفوی هلدینگ به تفکیک سرمایه گذاری های بورسی و غیربورسی بر اساس بهای تمام شده و ارزش روز بدین شرح است:

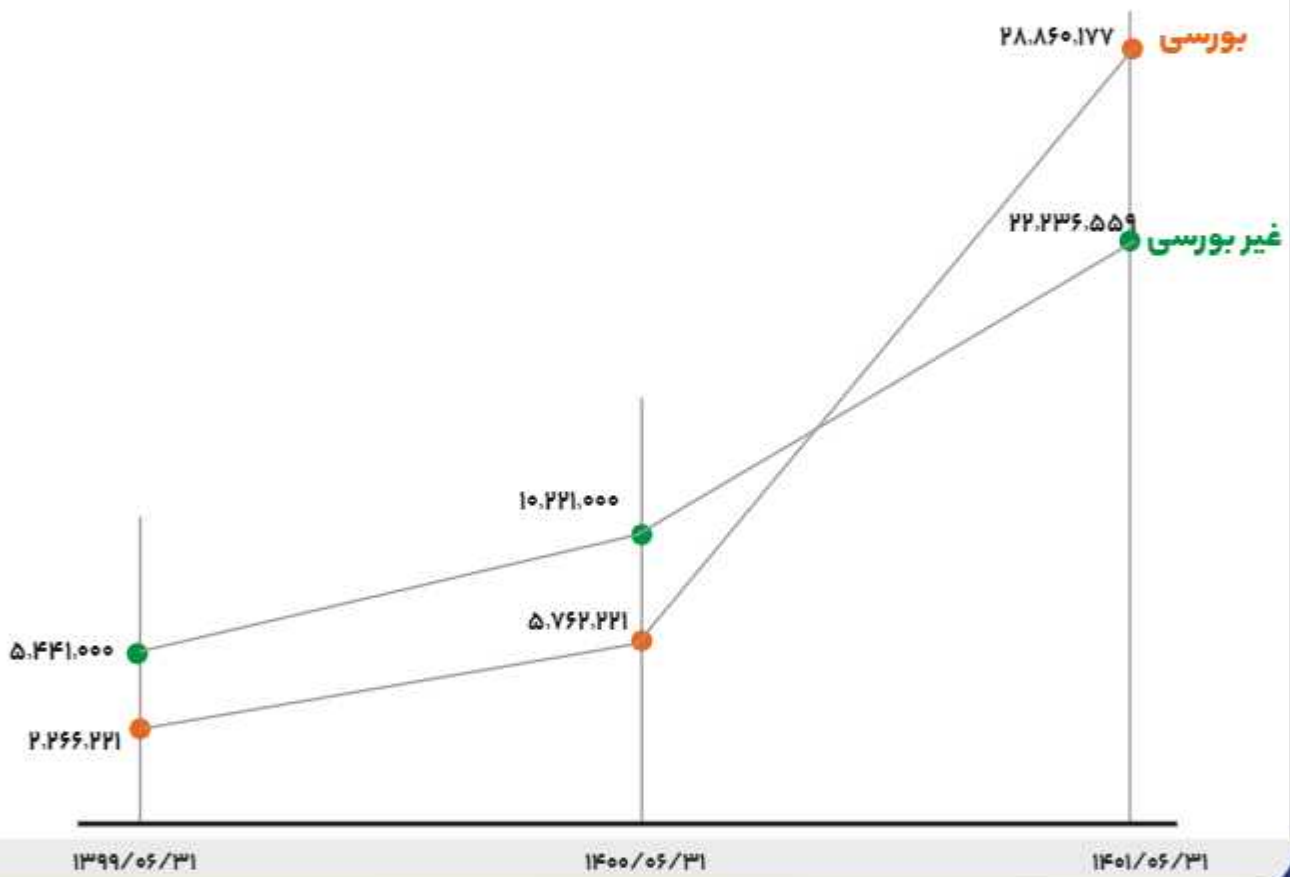
### ترکیب پرتفوی سرمایه گذاری

۱۴۰۱/۰۶/۳۱		۱۴۰۰/۰۶/۳۱		۱۳۹۹/۰۶/۳۱		شرکت
ارزش روز	بهای تمام شده	ارزش روز	بهای تمام شده	ارزش روز	بهای تمام شده	
۱۹۳,۶۱۲,۰۶۹	۴,۵۹۱,۷۰۵	۴۶۶,۲۷۰	۴۷,۳۰۶	۴۵۳,۸۱۸	۴۷۱,۳۰۶	سنگ آهن گهرزمین
۸۷,۶۷۲,۸۱۴	۳,۹۸۴,۶۰۳	۷۱,۴۲۵,۰۰۰	۳,۴۹۵,۸۳۷	۲,۵۵۳,۶۸۶	۲,۵۵۳,۶۸۶	آهن و فولاد غدیر ایرانیان
۱۲۸,۲۴۲,۴۸۱	۹,۲۲۹,۱۴۸	۸۰,۳۳۰,۰۰۰	۳۲۴,۹۷۰	۳۲۴,۹۷۰	۳۲۴,۹۷۰	فولاد غدیر نی ریز
۵۸,۰۰۹,۱۹۲	۲,۶۴۸,۵۴۶	۶۴,۶۲۴,۶۵۶	۱,۸۸۲,۳۱۹	۵۷,۷۹۶,۰۸۰	۱,۸۸۲,۳۱۹	فولاد آلیاژی ایران
۹۱,۱۳۹,۰۴۹	۱۰,۲۳۵,۹۴۱	۵۰,۵۹۰,۰۰۰	۹,۲۲۸,۰۰۰	۲,۲۲۸,۰۰۰	۲,۲۲۸,۰۰۰	توسعه آهن و فولاد گل گهر
۲۰۰,۰۰۰	۲۰۰,۰۰۰	۴۰۰,۰۰۰	۴۰۰,۰۰۰	۲۰۰,۰۰۰	۲۰۰,۰۰۰	اکتشاف معادن و صنایع غدیر
۱۷,۲۱۹,۱۸۲	۳۳۷,۳۱۲	۲۲,۴۲۱,۳۷۲	۳۳۷,۳۱۲	۱۲,۵۰۲,۷۳۱	۳۳۷,۳۱۲	موتورن
۲۷,۶۴۷,۰۷۱	۲۰,۰۶۹,۴۸۱	۲۶۶,۸۵۳	۲۶۶,۸۵۳	۱۳۳,۶۲۷	۱۳۳,۶۲۷	سایر
<b>۶۰۵,۵۴۱,۸۵۳</b>	<b>۵۱,۰۹۶,۷۳۶</b>	<b>۲۹۰,۵۲۴,۱۵۱</b>	<b>۱۵,۹۴,۵۹۷</b>	<b>۷۶,۱۹۳,۰۹۴</b>	<b>۷,۷۰۷,۴۰۲</b>	<b>جمع کل</b>

ارقام بر حسب میلیون ریال



### ترکیب پرتفوی هلدینگ به تفکیک سرمایه‌گذاری‌های بورسی و غیر بورسی بر اساس بهای تمام شده

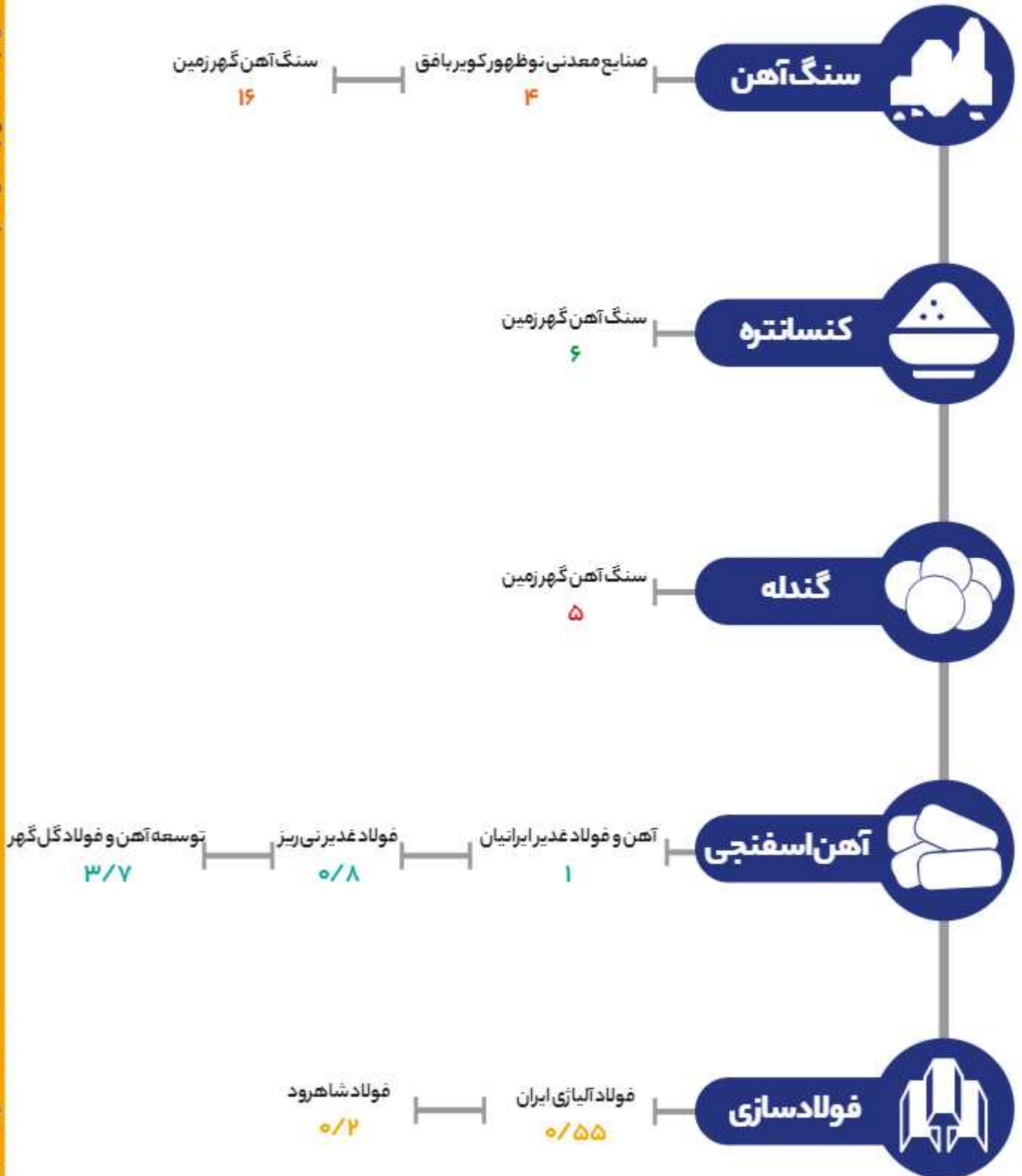


بر حسب میلیون ریال



## تولیدات گروه در حوزه معدنی و فلزی (میلیون تن)

بدون احتساب درصد مالکیت هلدینگ





شرکت بین‌المللی توسعه صنایع  
و معادن غدیر (سهامی عام)

---

تحلیلی کوتاه بر اقتصاد جهان

شرکت بین المللی توسعه  
صنایع و معادن غدیر (سهامی عام)

GHADIR International Mine & Industry  
Development Company



## عملکرد و چشم انداز کامودیتی‌ها

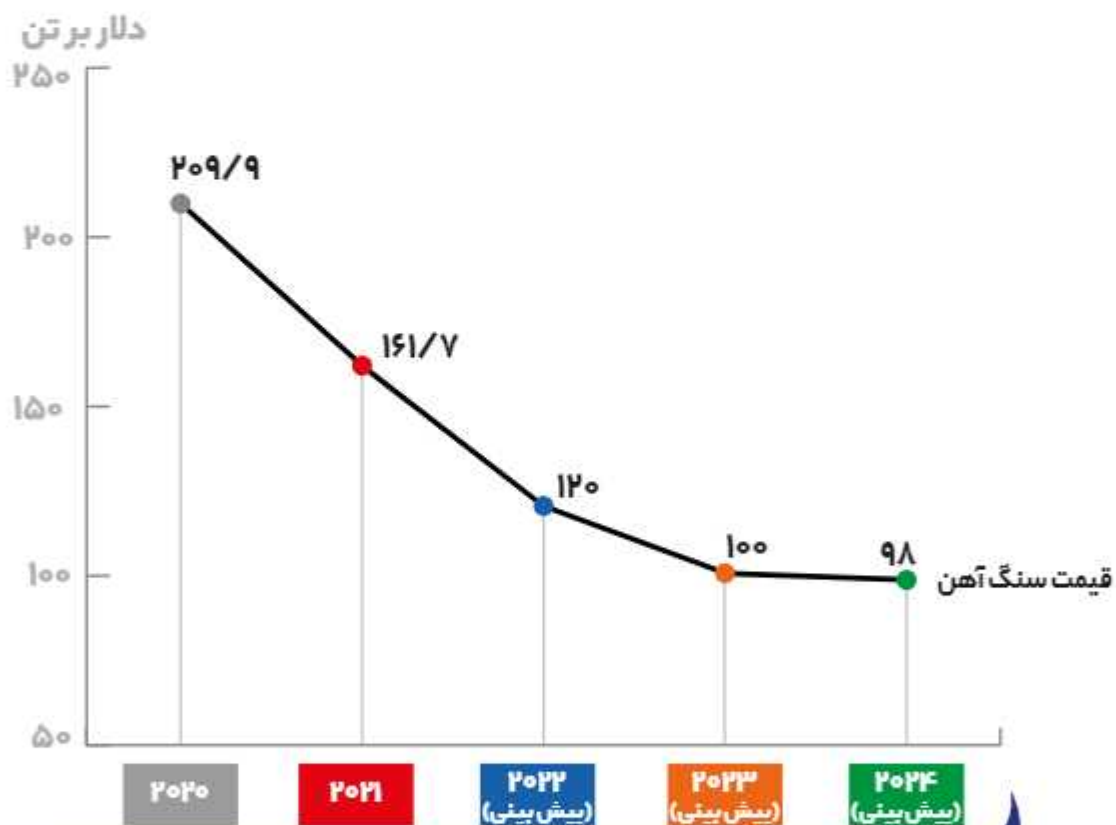
بازار کامودیتی‌ها پس از شوک‌های وارده ناشی از همه‌گیری و افت قیمت‌ها، با چالش‌های جدیدی در سال ۲۰۲۱ و ۲۰۲۲ مواجه بوده است. این چالش‌ها، علاوه بر عوامل کلان، مانند جنگ روسیه و اوکراین، شامل مشکلات در بخش تقاضا در کشورهای بزرگ است. تقاضای کامودیتی چین به دلیل عمیق شدن مشکلات بازار چین علی‌رغم مشوق‌ها شاهد رشد آهسته‌تری نسبت به گذشته است. همچنین سیاست‌های ایالات متحده در جهت کنترل تورم و به تبع آن افزایش نرخ بهره به صورت مرحله‌ای به بازار کامودیتی‌ها شوک وارد کرده است. در اروپا نیز تورم و قیمت‌های بالای انرژی مصرف را تعدیل کرده است. به طور کلی پیش‌بینی موسسات معتبر جهانی درباره بازار کامودیتی، چشم‌انداز رو به رشدی را ترسیم نکرده است و در اکثر کامودیتی‌ها، روند نزولی قیمت‌ها تا ۲۰۳۰، پیش‌بینی شده است.





## چشم انداز بازار سنگ آهن

پس از افزایش قیمت سنگ آهن به ۲۱۴ دلار بر تن در اواسط سال ۲۰۲۱، روند نزولی قیمت سنگ آهن ادامه یافت و در اکتبر ۲۰۲۲، قیمت سنگ آهن به ۹۲ دلار بر تن رسید. تحولات جهانی اثرات مستقیمی روی قیمت سنگ آهن گذاشته است. چین به عنوان مصرف کننده بیش از نیمی از فولاد جهان، یکی از محرک های اصلی بازار است. قدرت تقاضای چین به دلیل کاهش رشد تولید فولاد چین، کاهش یافته است. همچنین افزایش عرضه سنگ آهن در برزیل و استرالیا و افزایش شتاب استخراج در سایر کشورهای جهان، بر کاهش قیمت دامن زده است. بر اساس پیش بینی موسسه Fitch Solutions، قیمت سنگ آهن تا ۲۰۳۱ به محدوده ۵۰ دلار بر تن خواهد رسید.

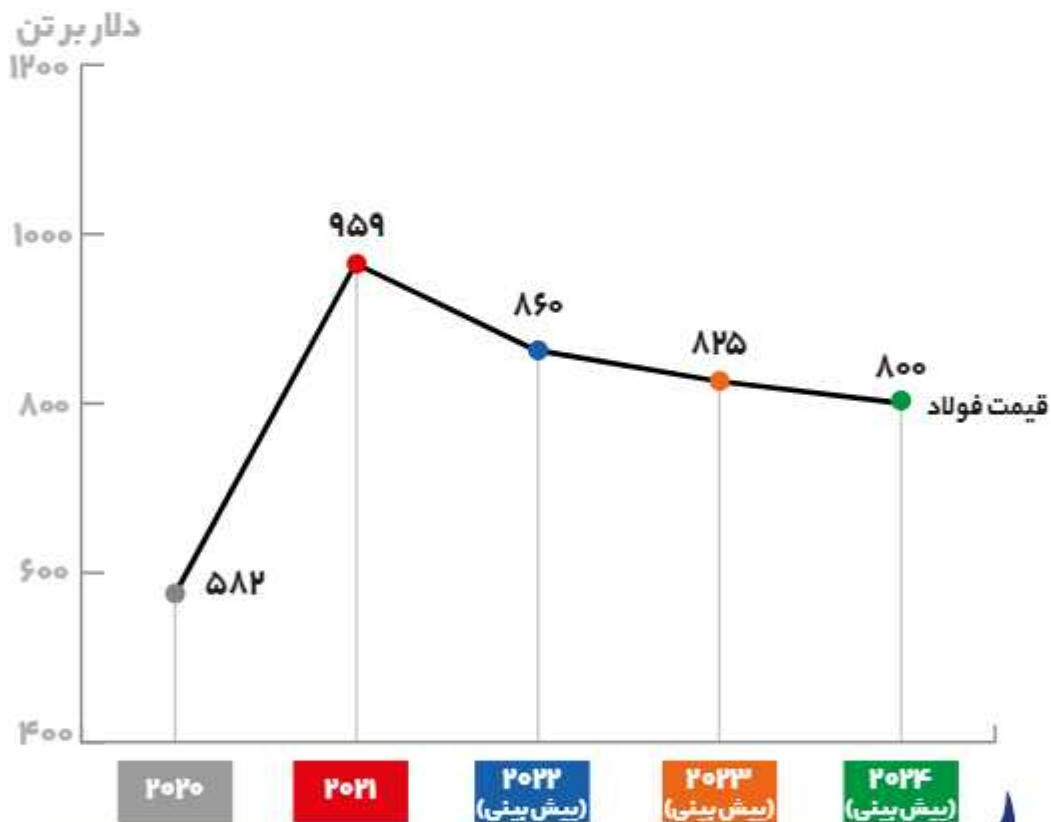


منبع: بانک جهانی



## چشم‌انداز بازار فولاد

نوسانات بازار فولاد جهان، در چند سال اخیر بسیار چشم‌گیر بوده است. پس از یک دوره ثبات از ۲۰۱۶ تا اوایل ۲۰۲۰، قیمت فولاد شاهد افت و خیزهای فراوانی بوده است. صنعت فولاد جهان با ابرروندهایی روبرو است، از جمله این ابرروندها، کربن‌زدایی است. فشارها در حوزه توسعه پایدار و انتشار گازهای گلخانه‌ای جهت استفاده از انرژی‌های تجدید پذیر و واحدها با آلایندگی کمتر در کشورهای اروپایی و چین بسیار جدی است. همچنین ممنوعیت واردات از روسیه و سیاست‌های ایالات متحده در جهت کاهش تورم نیز الگوی تجارت جهانی را دستخوش تغییر کرده است. در کنار این ابرروندها، بازار فولاد شاهد توقف رشد عرضه چین، مشکلات بازار مسکن چین و ایالات متحده بوده است. بنابراین بر اساس پیش‌بینی‌های موسسه Fitch Solutions، قیمت فولاد روندی کاهشی تا ۲۰۳۱ خواهد داشت. پیش‌بینی می‌شود میانگین قیمت مقاطع مختلف فولادی در بنادر مختلف جهان از ۹۵۹ دلار بر تن در سال ۲۰۲۱ به ۵۳۰ دلار در ۲۰۳۱ برسد.



منبع: Fitch Solutions

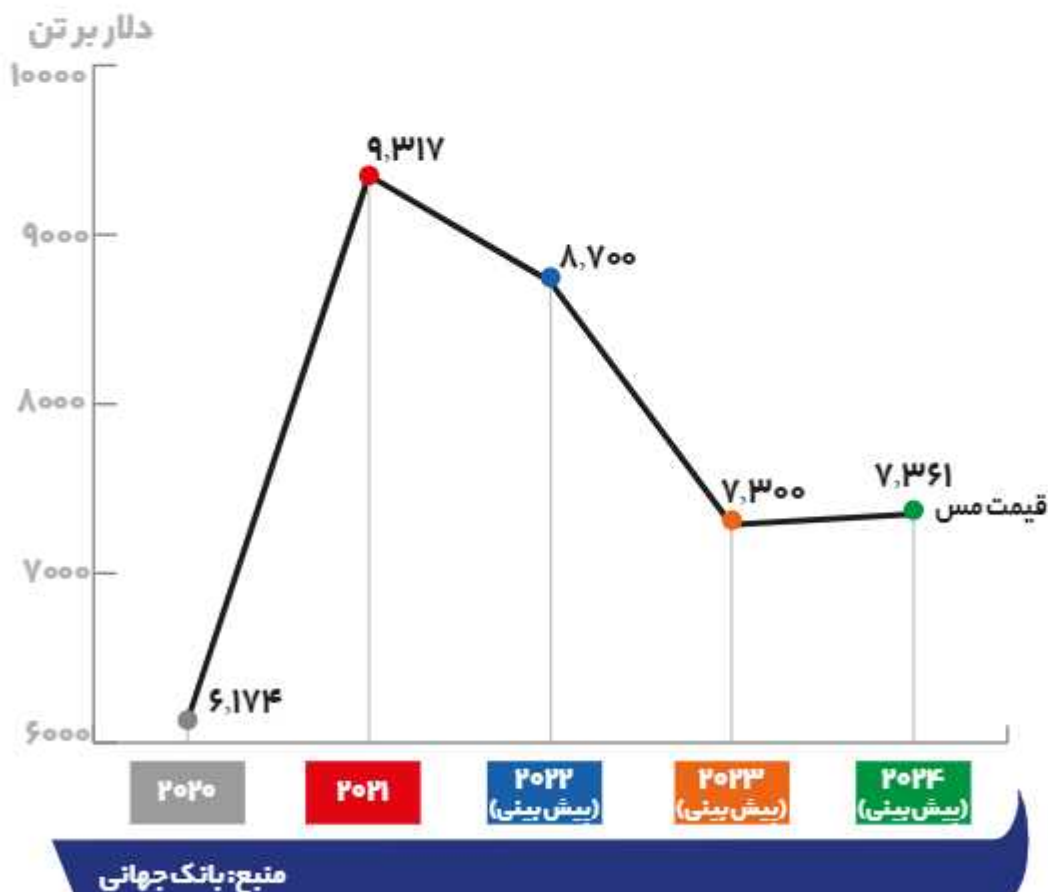
قیمت ذکر شده، میانگین قیمت مقاطع عریض و طویل فولادی در جهان است



## چشم انداز بازار مس









قیمت جهانی مس به پایین‌ترین سطح دو ساله گذشته خود رسیده است. تعطیلی گاه و بیگاه صنایع چین به دنبال همه‌گیری و درگیری‌های روسیه و اوکراین منجر به این شده که بازار فلزات دستخوش تغییرات بسیاری شود و مدام در حال نوسان باشد. موسسه فیچ تاکید دارد ذخایر کمتر از انتظار، تولید پایین‌تر از تقاضا، افزایش رشد اقتصادی جهان و بسته‌های محرک اقتصادی دولت‌ها مهم‌ترین عوامل موثر بر افزایش تقاضای جهانی مس طی سالیان پیش رو خواهد بود.

به گزارش بانک جهانی، در سه ماهه سوم ۲۰۲۲، قیمت مس ۱۹ درصد کاهش یافت. از آنجایی که مس به طور خاص، حساسیت بالایی به وضعیت اقتصاد جهانی دارد، شواهد رکود اثر خود را روی قیمت مس می‌گذارد. همچنین اختلالات در زنجیره تامین (به خصوص در شیلی و پرو) و کاهش تولید و کمبود انرژی در واحدهای فرآوری مس مزید بر علت شده است. پیش‌بینی می‌شود در سال ۲۰۲۳ نیز قیمت مس در حدود ۱۹ درصد کاهش یابد. از طرفی در بلند مدت به دلیل افزایش مصارف مس در خودروهای برقی و افزایش واحدهای تولید انرژی تجدیدپذیر، چشم‌انداز مثبتی را شاهد خواهد بود.



## شمای کلی شرکت‌های زیرمجموعه

### شرکت‌های فرعی

 <p>شرکت آهن و فولاد غدیر ایرانیان</p>	<p>مالکیت شرکت <b>۴۵%</b></p> <p>مالکیت گروه <b>۲۵%</b></p>
 <p>شرکت فولاد غدیر نی ریز (سهامی خاص) NEVRIZ CHADIR STEEL COMPANY (NCHSCO)</p>	<p>مالکیت شرکت <b>۶۵%</b></p> <p>مالکیت گروه <b>۰%</b></p>
 <p>شرکت فولاد آلبازی ایران (سهامی عام) Tisa Alloy Steel Company (Public Joint Stock)</p>	<p>مالکیت شرکت <b>۳۴%</b></p> <p>مالکیت گروه <b>۰%</b></p>
 <p>شرکت اکتشاف معادن و صنایع غدیر</p>	<p>مالکیت شرکت <b>۱۰۰%</b></p> <p>مالکیت گروه <b>۰%</b></p>
 <p>شرکت زاکرس مس سازان</p>	<p>مالکیت شرکت <b>۱%</b></p> <p>مالکیت گروه <b>۹۹%</b></p>
 <p>کافی کاوش آرتا غدیر (سهامی خاص)</p>	<p>مالکیت شرکت <b>۱۰۰%</b></p> <p>مالکیت گروه <b>۰%</b></p>
 <p>زرین معدن خونیک</p>	<p>مالکیت شرکت <b>۱%</b></p> <p>مالکیت گروه <b>۹۹%</b></p>
 <p>موتورن MOTOGEN</p>	<p>مالکیت شرکت <b>۴۲%</b></p> <p>مالکیت گروه <b>۰%</b></p>



## شرکت‌های وابسته

سنگ آهن گهر زمین	مالکیت شرکت	۱۹%
	مالکیت گروه	۰%
توسعه آهن و فولاد گل گهر	مالکیت شرکت	۱۰%
	مالکیت گروه	۱۰%
توسعه معادن و صنایع مس جانجا	مالکیت شرکت	۱۵%
	مالکیت گروه	۲۰%
صنایع معدنی نوظهور کویر بافق	مالکیت شرکت	۱۸%
	مالکیت گروه	۲۱%
مدیریت اکتشاف منابع معدنی پایا	مالکیت شرکت	۸%
	مالکیت گروه	۸%
پارس آوین تراوا	مالکیت شرکت	۳۴%
	مالکیت گروه	۰%
توسعه فولاد قشم	مالکیت شرکت	۱۰%
	مالکیت گروه	۱۰%



## سایر شرکتها



# شیرکت آهن و فولاد غدیر



شرکت بین‌المللی توسعه صنایع  
و معادن غدیر (سهامی عام)

شرکت آهن و فولاد  
غدیر ایرانیان (سهامی عام)



## تاریخچه

شرکت آهن و فولاد غدیر ایرانیان با همکاری سازمان توسعه و نوسازی معادن و صنایع معدنی ایران (ایمیدرو) و با مشارکت شرکت‌های سرمایه‌گذاری غدیر، شرکت معدنی و صنعتی چادرملو و شرکت فولاد آلیاژی ایران در سال ۱۳۸۴ تاسیس شد. کارخانه احیای مستقیم این شرکت با ظرفیت تولید سالانه بالغ بر یک میلیون تن آهن اسفنجی که برای افزایش ظرفیت آن تا یک میلیون و دویست هزار تن در سال نیز اقدام شده است، با هدف تامین بخشی از مواد اولیه مورد نیاز کارخانجات فولادسازی استان یزد و سایر فولادسازی‌های کشور در ۲۵ کیلومتری شهرستان اردکان و در استان یزد و همجوار مجتمع گندله‌سازی چادرملو در زمینی به مساحت ۸۶ هکتار احداث گردید.



## کلیات

## مشخصات عمومی



## ترکیب سهامداری



**اعضای هیئت مدیره**

**وضعیت نیروی انسانی**

پرسنل عمومی و اداری پرسنل تولیدی و خدماتی

جمع کل پرسنل



۱۴۰۱/۰۶/۳۱

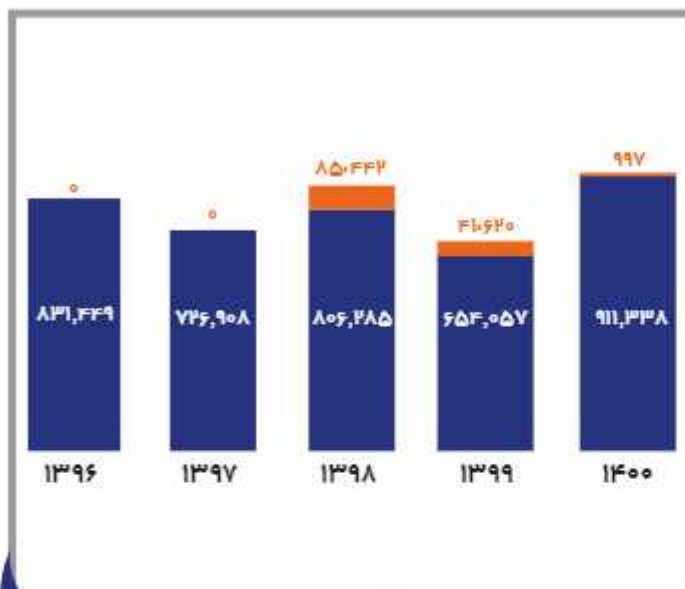
۱۴۰۰/۰۶/۳۱

## عملکرد ۶ ماهه منتهی به ۱۴۰۱/۰۶/۳۱

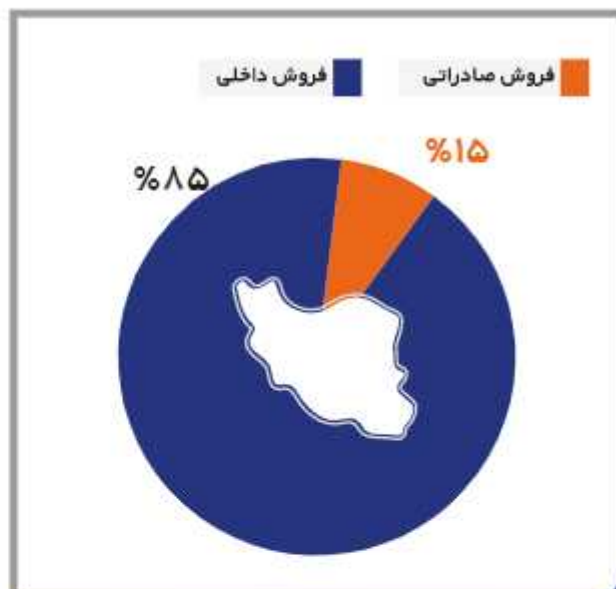
شرح	۶ ماهه ۱۴۰۰	۶ ماهه ۱۴۰۱	درصد تغییر
تولید (تن)	۴۷۴,۳۵۸	۴۴۴,۶۱۴	۶-%
فروش (تن)	۴۵۷,۶۸۶	۴۳۵,۳۰۳	۵-%
درآمدهای عملیاتی	۳۳۳,۲۵۲,۳۹۱	۲۹,۹۱۴,۰۵۳	۷-%
سود عملیاتی	۱۱,۰۴۱,۱۵۱	۷,۴۳۳,۲۵۰	۳۳-%
سود خالص	۱۳,۰۱۵,۹۲۱	۹,۹۸۳,۰۲۰	۲۳-%
دارایی‌های غیرجاری	۴۱,۴۰۴,۱۷۱	۵۱,۷۱۵,۱۰۴	۲۵%
دارایی‌های جاری	۱۸,۵۷۰,۰۵۱	۳۱,۹۱۸,۱۵۴	۷۲%
جمع دارایی‌ها	۵۹,۹۷۴,۲۲۲	۸۳,۶۳۳,۲۵۸	۳۹%
سرمایه	۱۲,۰۰۰,۰۰۰	۱۲,۰۰۰,۰۰۰	-
سود انباشته	۳۲,۶۸۸,۷۴۷	۲۲,۲۷۱,۶۱۳	۳۲-%
حقوق مالکانه	۴۵,۸۸۸,۷۴۷	۳۵,۱۸۰,۱۷۵	۲۳-%
بدهی‌های غیرجاری	۳۶,۹۸۸	۱۱,۹۸۰,۴۱۲	۳۲۳%
بدهی‌های جاری	۱۴,۰۴۸,۴۸۷	۳۶,۴۷۲,۶۷۰	۱۶۰%
جمع بدهی‌ها	۱۴,۰۸۵,۴۷۵	۴۸,۴۵۳,۰۸۳	۲۴۴%

ارقام بر حسب میلیون ریال

## صادرات و فروش داخلی

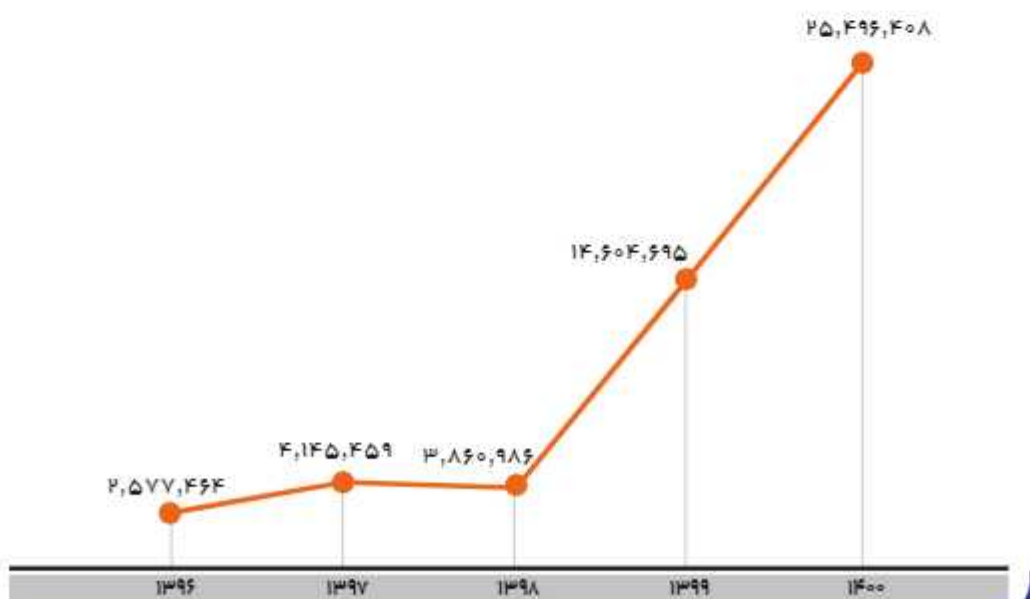


مقایسه مقدار صادرات و فروش داخلی آهن اسفنجی (تن)



سهم فروش داخلی و صادراتی از کل مقدار فروش ۶ ماهه ۱۴۰۱

## روند سود خالص در ۵ سال اخیر



ارقام بر حسب میلیون ریال

## پروژه‌های شرکت





شرکت فولاد غدیر نی ریز  
NEYRIZ GHADIR STEEL CO.



شرکت بین‌المللی توسعه صنایع  
و معادن غدیر (سهامی عام)

شرکت فولاد غدیر نی ریز  
(سهامی خاص)



## تاریخچه

شرکت فولاد غدیر نی ریز در تاریخ ۱۳۹۳/۰۸/۰۷ به صورت سهامی خاص با شماره ۱۳۰۰ و شناسه ملی ۱۴۰۰۴۵۵۵۲۰۶ در اداره ثبت اسناد و املاک شهرستان نی ریز ثبت شده است. این شرکت جزء واحدهای تجاری فرعی شرکت بین المللی توسعه صنایع و معادن غدیر است. نشانی مرکز و محل فعالیت اصلی شرکت در استان فارس کیلومتر ۵ جاده نی ریز به سیرجان واقع شده است. این شرکت با ظرفیت ۸۰۰ هزار تن آهن اسفنجی در سال آغاز به کار کرد.





## کلیات

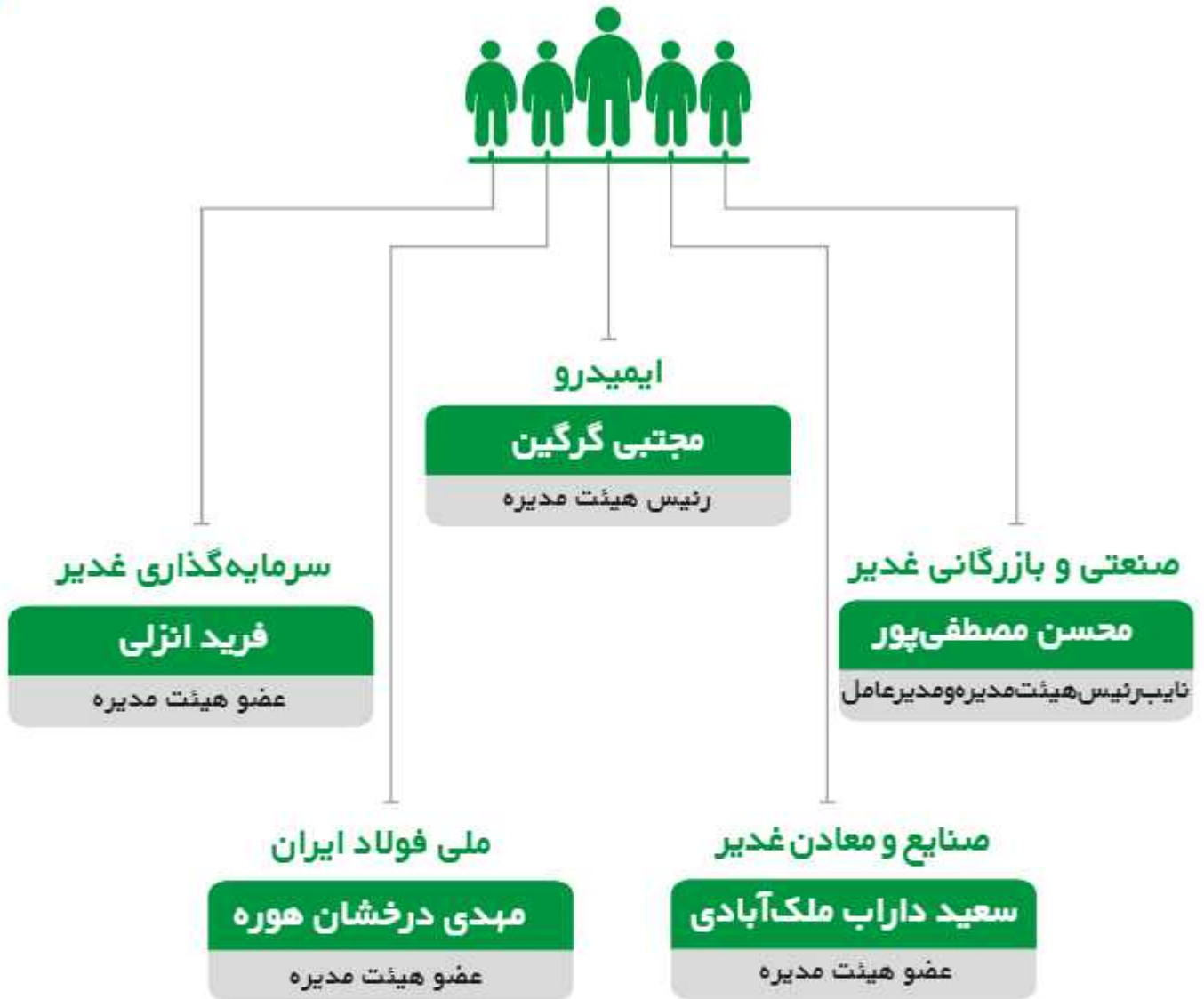
### مشخصات عمومی



### ترکیب سهامداری



## اعضای هیئت مدیره



## وضعیت نیروی انسانی

پرسنل قراردادی  پرسنل شرکت های خدماتی

جمع کل پرسنل

۲۶۰	۵۵۳	۲۹۳
۶۵٪	۲۷٪	۵٪
▲	▲	▲
۱۵۷	۴۳۷	۲۸۰

۱۴۰۱/۰۶/۳۱

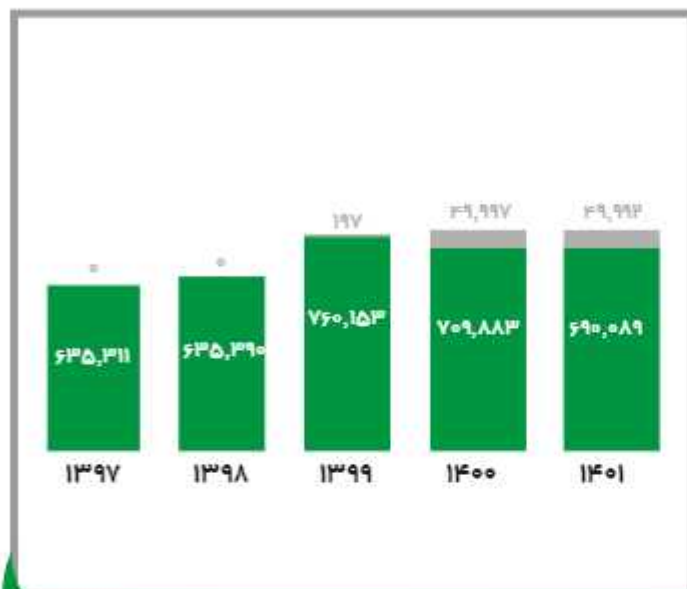
۱۴۰۰/۰۶/۳۱

**عملکرد ۱۲ ماهه منتهی به ۳۱/۰۶/۱۴۰۱**

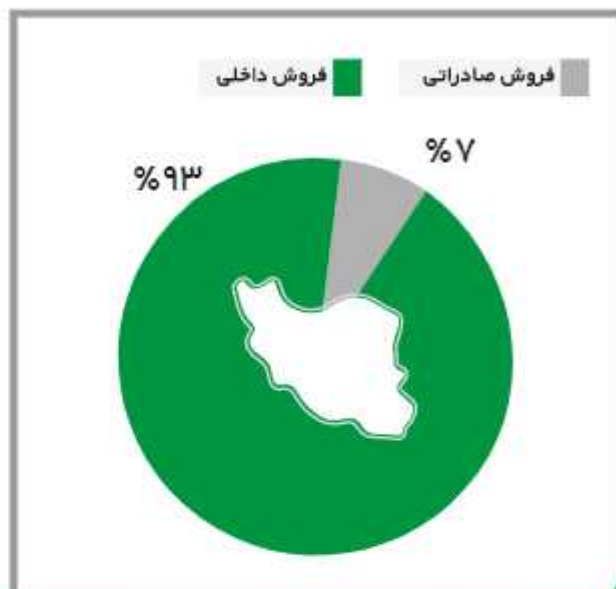
شرح	۱۲ ماهه ۱۴۰۰	۱۲ ماهه ۱۴۰۱	درصد تغییر
تولید (تن)	۸۳۷,۱۶۰	۷۱۷,۶۴۴	-۱۴%
فروش (تن)	۷۵۹,۷۴۵	۷۴۰,۰۳۷	-۳%
درآمدهای عملیاتی	۴۸,۸۸۹,۷۳۹	۶۶,۰۵۲,۶۱۳	۳۵%
سود عملیاتی	۱۴,۵۰۵,۳۷۸	۱۶,۷۳۸,۷۱۸	۱۵%
سود خالص	۱۴,۷۹۸,۹۶۲	۱۶,۲۸۶,۰۵۲	۱۰%
دارایی‌های غیرجاری	۱۰,۰۳۴,۵۱۲	۱۴,۲۸۳,۶۴۳	۴۲%
دارایی‌های جاری	۲۰,۷۸۷,۷۹۹	۵۹,۹۱۳,۹۹۹	۱۸۸%
جمع دارایی‌ها	۳۰,۸۲۲,۳۱۱	۷۴,۱۹۷,۱۳۳	۱۴۱%
سرمایه	۵۰۰,۰۰۰	۱۵,۰۰۰,۰۰۰	۲۹۰۰%
سود انباشته	۲۱,۸۴۸,۰۸۱	۱۶,۵۱۹,۸۳۰	-۲۴%
حقوق مالکانه	۲۲,۳۹۸,۰۸۱	۳۲,۳۸۴,۱۳۳	۴۵%
بدهی‌های غیرجاری	۱۱۶,۹۷۹	۱۰,۲۵۱,۶۸۸	۸۶۶۴%
بدهی‌های جاری	۸,۳۰۷,۲۵۱	۳۱,۵۶۱,۸۲۱	۲۸۰%
جمع بدهی‌ها	۸,۴۲۴,۲۳۰	۴۱,۸۱۳,۵۱۰	۳۹۶%

ارقام بر حسب میلیون ریال

## صادرات و فروش داخلی



مقایسه مقدار صادرات و فروش داخلی (تن)



سهم فروش داخلی و صادراتی از کل مقدار فروش ۱۲ ماهه ۱۴۰۱

## روند سود خالص طی ۵ سال اخیر



ارقام بر حسب میلیون ریال





### پروژه‌های شرکت



درصد پیشرفت تا پایان شهریور ۱۴۰۱



درصد پیشرفت تا پایان شهریور ۱۴۰۱







شرکت بین‌المللی توسعه صنایع  
و معادن غدیر (سهامی عام)

---

شرکت فولاد آلیاژی ایران  
(سهامی عام)



شرکت فولاد آلیاژی ایران (سهامی عام)  
Iran Alloy Steel Company (Public Joint Stock)

## تاریخچه

شرکت فولاد آلیاژی ایران در تاریخ ۱۳۷۵/۱۲/۲۸ به صورت سهامی خاص تأسیس شد و طی شماره ۲۲۲۵ مورخ ۱۳۷۵/۱۲/۲۸ در اداره ثبت شرکت‌ها و مالکیت صنعتی استان یزد به ثبت رسیده است. طی صورتجلسه مجمع عمومی فوق‌العاده شرکت در تاریخ ۱۳۸۸/۰۹/۱۵ نوع شرکت از سهامی خاص به سهامی عام تغییر یافته و در تاریخ ۱۳۸۹/۱۰/۰۵ در سازمان بورس و اوراق بهادار تهران پذیرفته شد. مرکز اصلی شرکت در شهرستان یزد واقع است.

شرکت فولاد آلیاژی ایران محصولات خود را در سه واحد فولادسازی با ظرفیت اسمی ۵۵۰,۰۰۰ تن و نورد با ظرفیت ۲۶۰,۰۰۰ تن تولید می‌کند. این شرکت در حال احداث خط ذوب شمش به ظرفیت ۷۰۰,۰۰۰ تن در سال با محصول بیلت آلیاژی و کربنی در مجاورت کارخانه فعلی خود در یزد می‌باشد.





## کلیات

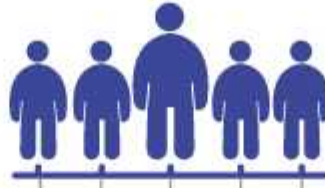
### مشخصات عمومی



### ترکیب سهامداری



## اعضای هیئت مدیره



## وضعیت نیروی انسانی



جمع کل پرسنل

۱۷۰۷



٪۷

۱۵۹۱

۱۴۰۱/۰۶/۳۱

۱۴۰۰/۰۶/۳۱

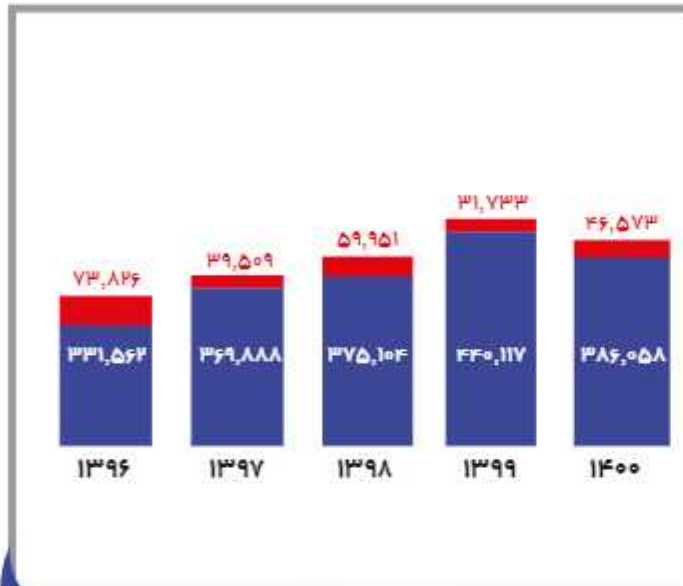
عملکرد ۶ ماهه منتهی به ۳۱/۰۶/۱۴۰۱



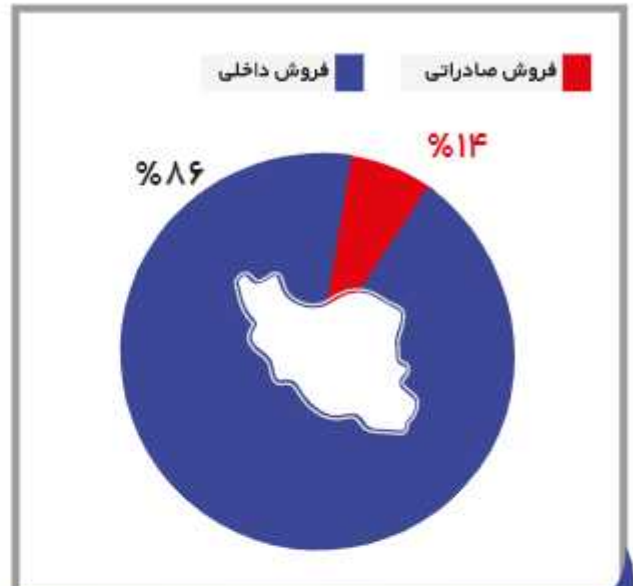
شرح	۶ ماهه ۱۴۰۰	۶ ماهه ۱۴۰۱	درصد تغییر
تولید (تن)	۲۰۴,۴۳۷	۲۲۲,۴۹۳	۹%
فروش (تن)	۱۹۴,۷۷۵	۲۲۰,۱۵۰	۱۳%
درآمدهای عملیاتی	۴۱,۸۹۱,۹۶۴	۶۳,۰۵۸,۶۸۲	۵۰%
سود عملیاتی	۱۴,۴۲۹,۰۹۹	۲۰,۵۶۲,۶۸۳	۴۳%
سود خالص	۱۲,۰۰۸,۲۶۶	۱۸,۷۹۸,۷۹۱	۵۷%
دارایی‌های غیرجاری	۳۶,۶۸۰,۹۶۱	۵۷,۰۴۷,۳۲۰	۵۶%
دارایی‌های جاری	۴۵,۰۷۰,۲۲۹	۶۱,۸۷۱,۲۱۶	۳۷%
جمع دارایی‌ها	۸۱,۷۵۱,۱۹۰	۱۱۸,۹۱۸,۵۳۶	۴۵%
سرمایه	۱۲,۰۰۰,۰۰۰	۲۴,۰۰۰,۰۰۰	۱۰۰%
سود انباشته	۲۶,۲۳۶,۲۳۵	۲۲,۶۰۱,۳۲۳	-۱۴%
حقوق مالکانه	۳۹,۲۷۶,۲۳۵	۴۸,۶۷۹,۳۲۳	۲۴%
بدهی‌های غیرجاری	۱۹,۰۹۴,۱۵۸	۲۴,۲۸۹,۵۸۴	۲۷%
بدهی‌های جاری	۲۳,۳۸۰,۷۹۷	۴۵,۹۴۹,۶۲۹	۹۷%
جمع بدهی‌ها	۴۲,۴۷۴,۹۵۵	۷۰,۲۳۹,۲۱۳	۶۵%

ارقام بر حسب میلیون ریال

## صادرات و فروش داخلی

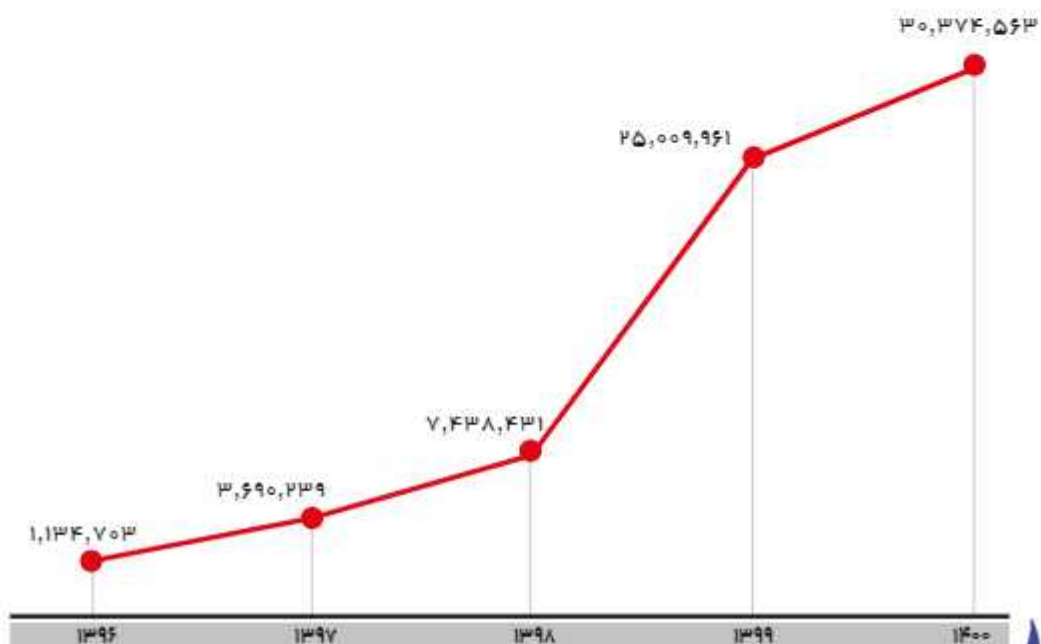


مقایسه مقدار صادرات و فروش داخلی (تن)



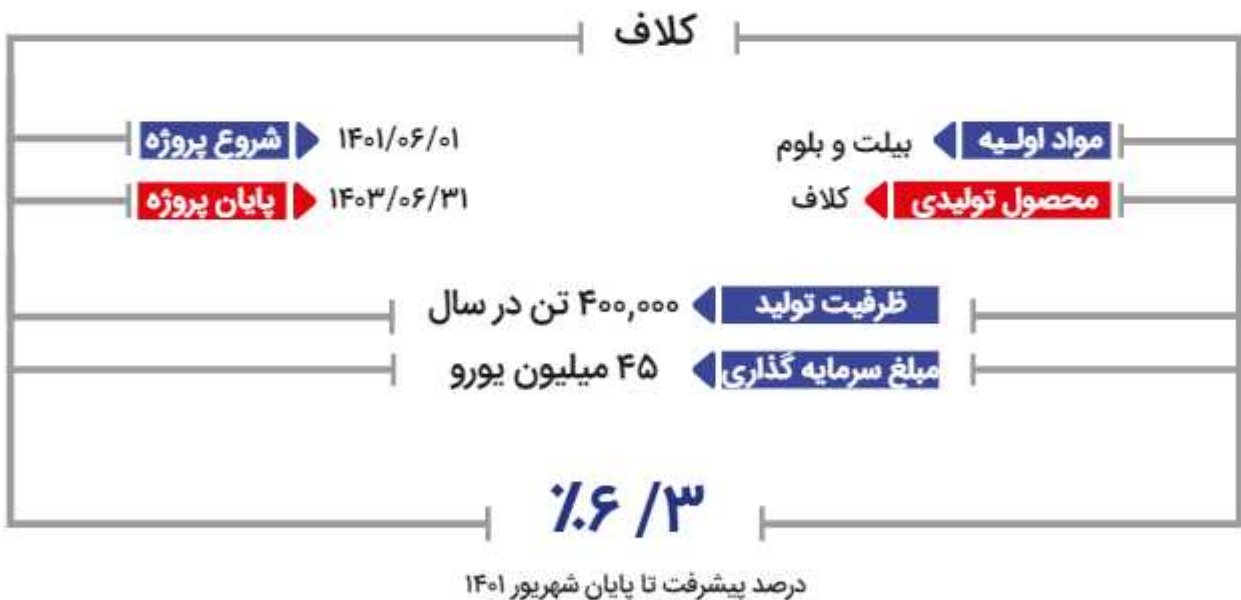
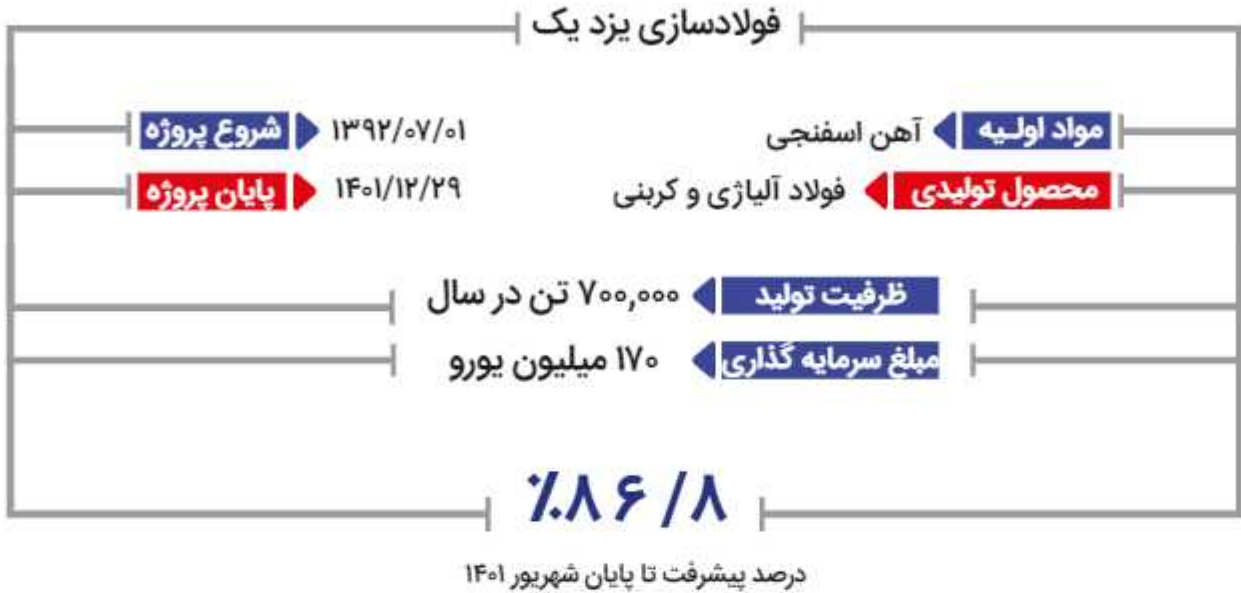
سهم فروش داخلی و صادراتی از کل مقدار فروش ۶ماهه ۱۴۰۱

## روند سود خالص طی ۵ سال اخیر



ارقام بر حسب میلیون ریال

## پروژه‌های شرکت







شرکت بین‌المللی توسعه صنایع  
و معادن غدیر (سهامی عام)

شرکت توسعه آهن و فولاد گل‌گهر  
(سهامی خاص)

## تاریخچه

شرکت توسعه آهن و فولاد گل گهر با هدف ایجاد ارزش افزوده و با توجه به معادن غنی سنگ آهن در منطقه سیرجان، در نزدیکترین فاصله به شرکت معدنی و صنعتی گل گهر احداث شده است. بر اساس مفاد مندرج در ماده ۱ تفاهم نامه منعقد شده بین شرکت مدیریت سرمایه گذاری امید و شرکت سرمایه گذاری توسعه معادن و فلزات و شرکت معدنی و صنعتی گل گهر، شرکت های مذکور برای انجام موارد زیر توافق نمودند:

مشارکت در احداث کارخانه احیاء مستقیم و فولادسازی برای تولید حدود ۳ میلیون تن آهن اسفنجی و شمش مقاطع فولادی از طریق تأسیس شرکت سهامی که مجموعه مذکور در مجاورت مجتمع سنگ آهن گل گهر در دو فاز به مورد اجرا گذارده می شود.

مأموریت حال حاضر شرکت تولید ۳/۷ میلیون تن آهن اسفنجی به روش میدرکس و ۳ میلیون تن فولاد به روش اسلب نازک و نورد ورق گرم جهت تولید انواع ورق های کیفی و تجاری و ۵۰۰ هزار تن بریکت سرد می باشد.

این شرکت در حال اجرای پروژه فولادسازی خود با موضوع تولید تختال نازک و ورق فولادی نورد گرم، به ظرفیت ۳ میلیون تن می باشد.



## کلیات

## مشخصات عمومی



## ترکیب سهامداری



۱۰۰%

۱۴۵,۰۰۰,۰۰۰,۰۰۰

## اعضای هیئت مدیره



## وضعیت نیروی انسانی



پرسنل پیمانکاری

پرسنل قراردادی

جمع کل پرسنل

۹۸۸

٪۸۰

۵۴۹

۱,۱۳۸

٪۸۲

۶۲۶

۱۵۰

٪۹۵

۷۷

۱۴۰۱/۰۶/۳۱

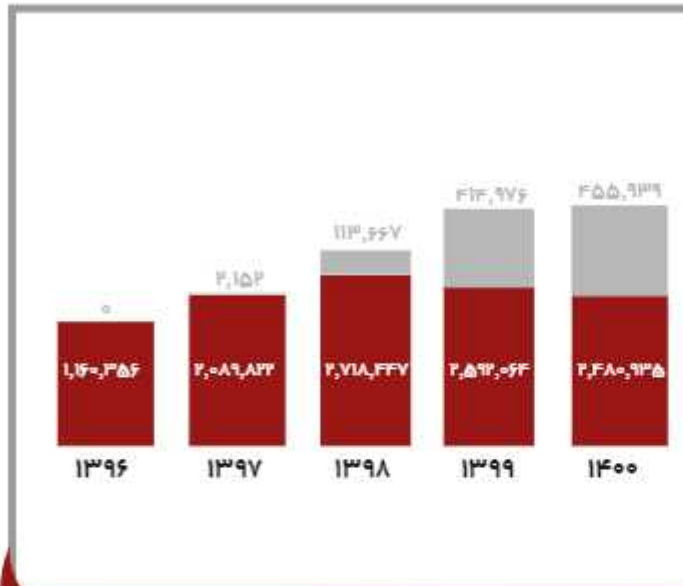
۱۴۰۰/۰۶/۳۱

## عملکرد ۶ ماهه منتهی به ۳۱/۰۶/۱۴۰۱

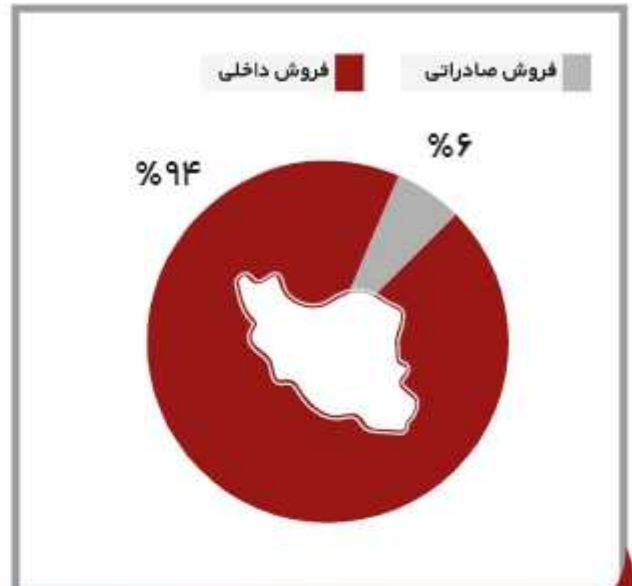
شرح	۶ ماهه ۱۴۰۰	۶ ماهه ۱۴۰۱	درصد تغییر
تولید (تن)	۱,۳۸۵,۴۶۸	۱,۵۵۰,۴۳۴	%۱۲
فروش (تن)	۱,۲۱۰,۳۲۲	۱,۴۴۲,۰۵۷	%۱۹
درآمدهای عملیاتی	۱۰۰,۰۲۵,۹۵۵	۱۳۳,۳۰۰,۳۸۴	%۳۳
سود عملیاتی	۲۵,۸۶۴,۰۷۷	۴۳,۸۶۱,۷۶۹	%۷۰
سود خالص	۲۷,۵۸۶,۹۹۴	۴۳,۱۶۸,۳۲۲	%۵۶
دارایی‌های غیرجاری	۱۸۹,۰۳۳,۴۰۳	۲۸۶,۲۳۴,۸۸۶	%۵۱
دارایی‌های جاری	۴۶,۹۵۹,۶۶۴	۷۶,۰۶۳,۹۶۰	%۵۳
جمع دارایی‌ها	۲۳۵,۹۹۳,۰۶۷	۳۶۲,۲۹۸,۸۴۶	%۶۲
سرمایه	۹۵,۰۰۰,۰۰۰	۱۴۵,۰۰۰,۰۰۰	%۵۳
سود انباشته	۶۵,۷۳۸,۹۸۶	۹۰,۲۶۴,۴۶۲	%۳۷
حقوق مالکانه	۱۶۵,۶۰۴,۷۴۷	۲۴۲,۳۲۵,۹۶۸	%۴۶
بدهی‌های غیرجاری	۱۱,۴۷۱,۱۵۴	۱۳,۰۲۳,۷۵۰	%۱۴
بدهی‌های جاری	۵۸,۹۱۷,۱۶۶	۱۰۶,۹۵۰,۱۲۸	%۸۲
جمع بدهی‌ها	۷۰,۳۸۸,۳۲۰	۱۱۹,۹۷۲,۸۷۸	%۷۰

ارقام بر حسب میلیون ریال

## صادرات و فروش داخلی

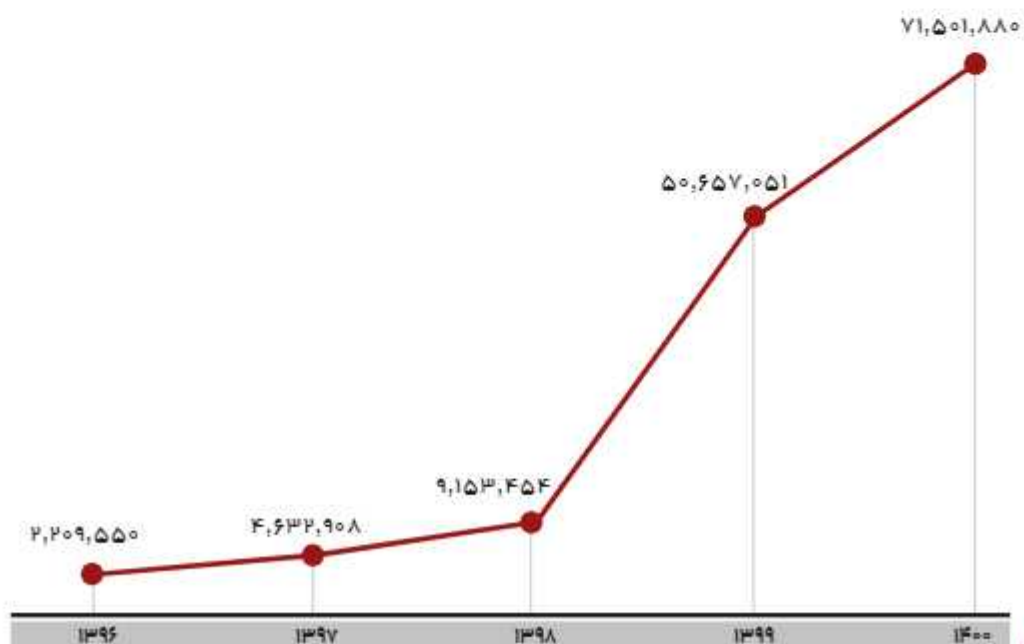


مقایسه مقدار صادرات و فروش داخلی (تن)



سهم فروش داخلی و صادراتی از کل مقدار فروش ۶ ماهه ۱۴۰۰

## روند سود خالص طی ۵ سال اخیر



ارقام بر حسب میلیون ریال

## پروژه‌های شرکت

### احداث مجتمع فولادسازی



درصد پیشرفت تا پایان شهریور ۱۴۰۱

### احداث واحد مگامدول



درصد پیشرفت تا پایان شهریور ۱۴۰۱





شرکت بین‌المللی توسعه صنایع  
و معادن غدیر (سهامی عام)

---

شرکت سنگ آهن گهر زمین  
(سهامی عام)



## تاریخچه

شرکت سنگ آهن گهر زمین در تاریخ ۱۳۸۳/۱۱/۲۸ تحت شماره ۱۷۳۵ نزد اداره ثبت شرکت‌های سیرجان و به منظور بهره‌برداری از آتومالی شماره ۳ واقع در منطقه عمومی گل‌گهر و با توجه به توافق سهامداران به منظور استخراج ۱۵ میلیون تن سنگ آهن در سال جهت تولید ۱۰ میلیون تن کنسانتره و ۱۰ میلیون تن گندله به ثبت رسید. بلافاصله پس از تأسیس شرکت، طی صورتجلسه هیئت مدیره مشترک شرکت‌های معدنی و صنعتی گل‌گهر و گهر زمین مورخ ۱۳۸۳/۱۲/۱۶، منافع و بهره‌برداری از معدن فوق‌الذکر به همراه قراردادهای خاکبرداری و سایر تعهدات و هزینه‌های انجام شده برای اکتشاف و استخراج معدن مذکور، به شرکت سنگ آهن گهر زمین انتقال یافت. خط ۱ و ۲ کنسانتره‌سازی و سنگ‌شکن به بهره‌برداری رسیده است.

لازم به ذکر است در تاریخ ۱۴۰۰/۰۸/۰۲ انتقال ۱۸٫۸۹ درصد از سهام گهر زمین متعلق به شرکت سرمایه‌گذاری غدیر به هلدینگ صنایع و معادن غدیر قطعی شد و این هلدینگ به جمع سهامداران عمده گهر زمین افزوده شد.





## کلیات

## مشخصات عمومی



## ترکیب سهامداری



## اعضای هیئت مدیره



معدنی و صنعتی گل گهر

**محمد جلال مآب**

رئیس هیئت مدیره

سرمایه‌گذاری توسعه  
معادن و فلزات

**محمد فلاح**

عضو هیئت مدیره و مدیرعامل

سرمایه‌گذاری غدیر

**سید ابوتراب فاضل**

عضو هیئت مدیره

سرمایه‌گذاری سپه

**محمد رضا خضری پور**

عضو هیئت مدیره

مدیریت سرمایه‌گذاری امید

**سید محسن میرمحمدی**

نایب رئیس هیئت مدیره

## وضعیت نیروی انسانی

پرسنل تولیدی



پرسنل غیرتولیدی

جمع کل پرسنل

۴۲۳

۲۶٪

۵۷۲

۵۹۳

۱۹٪

۷۳۷

۱۷۰

۳٪

۱۶۵

۱۴۰۱/۰۶/۳۱

۱۴۰۰/۰۶/۳۱

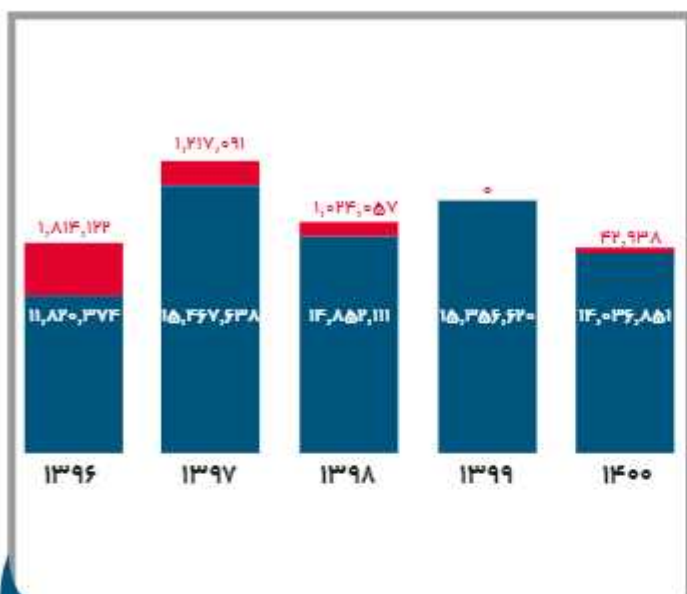


## عملکرد ۹ ماهه منتهی به ۳۱/۰۶/۱۴۰۱

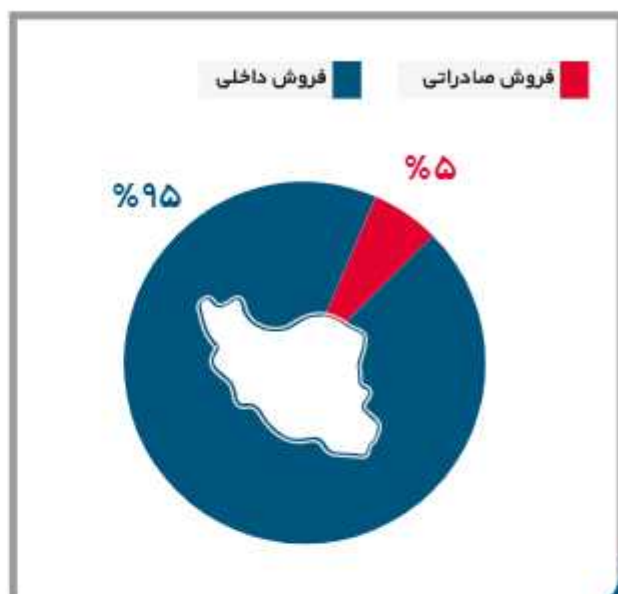
شرح	۹ ماهه ۱۴۰۰	۹ ماهه ۱۴۰۱	درصد تغییر
تولید (تن)	۲۲,۹۱۹,۵۳۴	۲۵,۰۰۲,۰۴۹	۹%
فروش (تن)	۹,۵۹۸,۱۶۷	۱۰,۶۷۶,۴۴۳	۱۱%
درآمدهای عملیاتی	۱۳۷,۲۱۱,۳۷۱	۲۳۲,۰۱۶,۹۳۱	۵۷%
سود عملیاتی	۷۵,۲۸۰,۷۵۸	۱۱۸,۹۵۷,۸۱۱	۵۸%
سود خالص	۷۶,۶۳۴,۹۰۳	۱۰۸,۳۶۲,۱۷۷	۴۱%
دارایی‌های غیرجاری	۵۴,۰۱۵,۲۶۳	۷۲,۵۷۶,۵۱۵	۳۴%
دارایی‌های جاری	۱۶۷,۶۰۸,۷۶۴	۲۳۵,۵۸۰,۶۷۲	۴۱%
جمع دارایی‌ها	۲۲۱,۶۲۴,۰۲۷	۳۰۸,۱۵۷,۱۸۷	۳۹%
سرمایه	۲۵,۰۰۰,۰۰۰	۲۵,۰۰۰,۰۰۰	-
سود انباشته	۸۱,۱۲۹,۴۹۹	۱۱۸,۸۱۵,۵۵۹	۴۶%
حقوق مالکانه	۱۰۷,۶۲۴,۹۴۳	۱۴۳,۷۲۹,۵۰۹	۳۴%
بدهی‌های غیرجاری	۲۵۹,۳۸۰	۴۴۱,۰۵۸	۷۰%
بدهی‌های جاری	۱۱۳,۷۳۹,۷۰۶	۱۶۳,۹۸۶,۶۲۰	۴۴%
جمع بدهی‌ها	۱۱۳,۷۳۹,۷۰۶	۱۶۴,۴۲۷,۶۷۸	۴۵%

ارقام بر حسب میلیون ریال

## صادرات و فروش داخلی

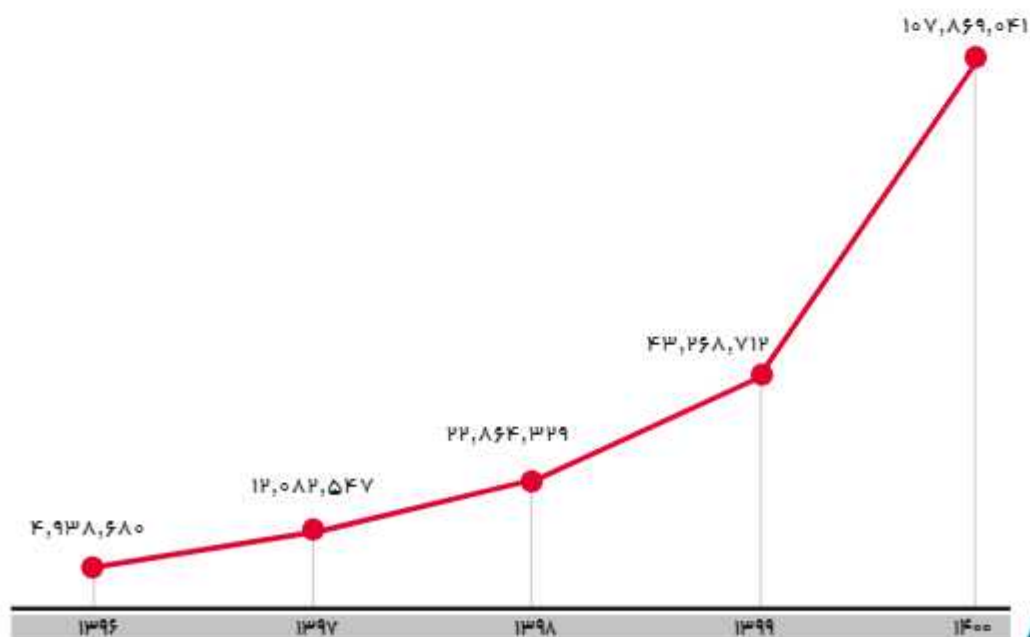


مقایسه مقدار صادرات و فروش داخلی آهن اسفنجی (تن)



سهم فروش داخلی و صادراتی از کل مقدار فروش ۹ ماهه ۱۴۰۰

## روند سود خالص در ۵ سال اخیر



ارقام بر حسب میلیون ریال



## طرح‌های شرکت

نام طرح	خط ۴ کنسانتره	۲,۰۰۰,۰۰۰	ظرفیت (تن در سال)
نام طرح	خط ۵ کنسانتره	۲,۰۰۰,۰۰۰	ظرفیت (تن در سال)
نام طرح	خط ۲ گندله	۵,۰۰۰,۰۰۰	ظرفیت (تن در سال)





شرکت بین‌المللی توسعه صنایع  
و معادن غدیر (سهامی عام)

---

موتوژن (سهامی عام)

## تاریخچه

گروه شامل شرکت سهامی عام موتوژن (شرکت اصلی) و شرکت‌های فرعی آن است. شرکت موتوژن در تاریخ ۱۳۵۲/۰۷/۲۱ به شماره ۱۷۶۹۹ با نام گلد الکتریک ایران در اداره ثبت شرکت‌ها و مالکیت صنعتی تهران ثبت و در تاریخ ۱۳۵۴/۰۸/۲۵ به شرکت موتوژن (سهامی خاص) تغییر نام و مرکز آن از تهران به تبریز انتقال یافت و تحت شماره ۱۰۶۷ در اداره ثبت شرکت‌های تبریز به ثبت رسید. در تاریخ ۱۳۶۹/۱۲/۲۸ شرکت از سهامی خاص به سهامی عام تغییر و در سازمان بورس اوراق بهادار تهران پذیرفته شده و در سال ۱۳۷۰ سهام آن به عموم عرضه شد. شرکت موتوژن جزء واحدهای تجاری فرعی شرکت بین‌المللی توسعه صنایع و معادن غدیر (سهامی عام) بوده و مرکز اصلی شرکت و کارخانه آن در منطقه صنعتی غرب تبریز واقع شده است.



## کلیات

### مشخصات عمومی



### ترکیب سهامداری

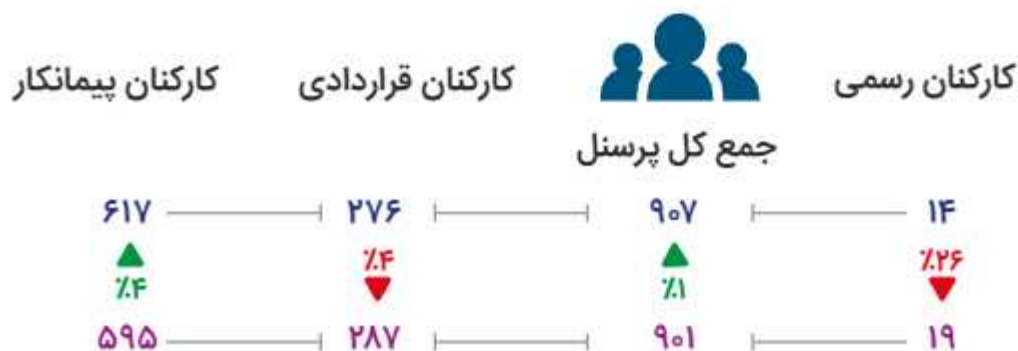
#### تعداد سهام درصد سهامداری



## اعضای هیئت مدیره



## وضعیت نیروی انسانی

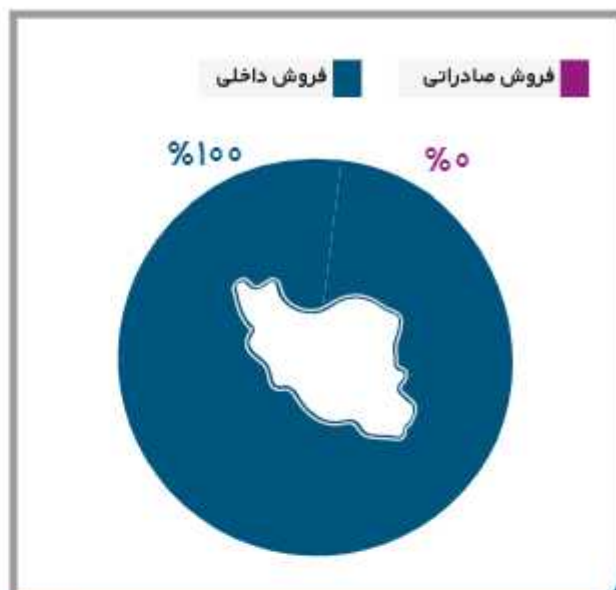
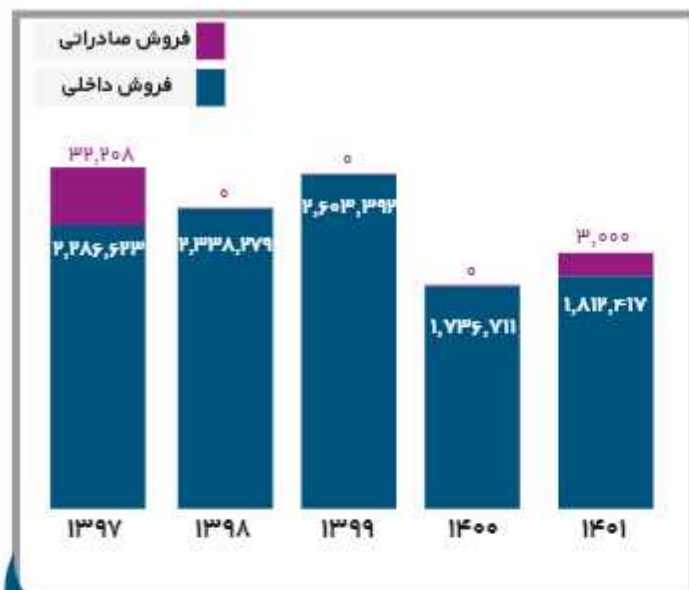


## عملکرد ۱۲ ماهه منتهی به ۳۱/۰۶/۱۴۰۱

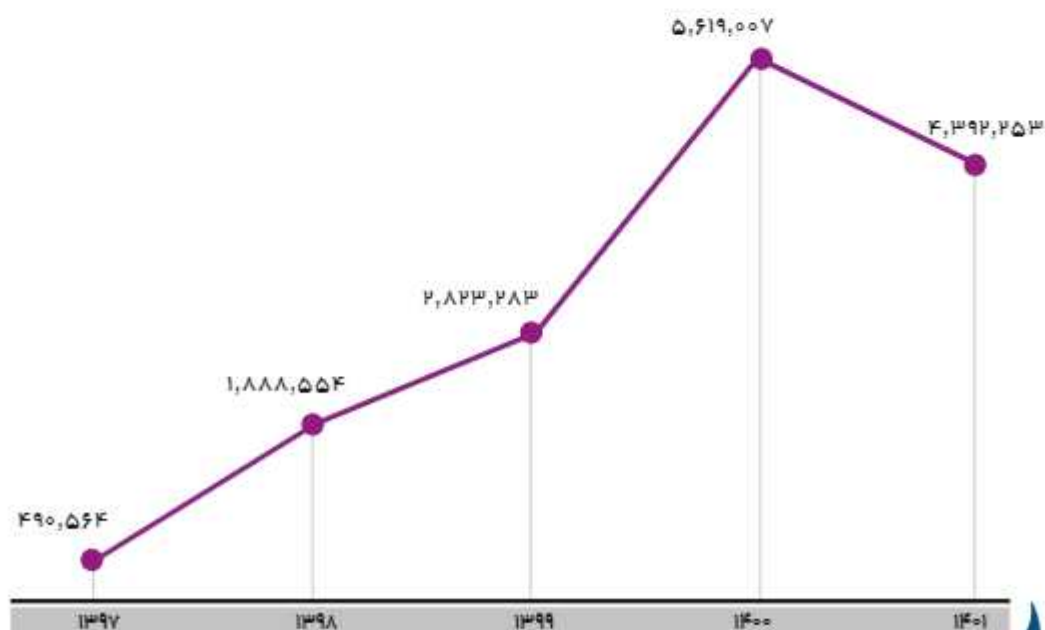
شرح	۱۴ماهه ۱۴۰۰	۱۴ماهه ۱۴۰۱	درصد تغییر
تولید (تن)	۲,۱۳۴,۲۹۰	۱,۷۲۶,۱۴۸	-۱۹%
فروش (تن)	۱,۷۳۶,۷۱۱	۱,۸۱۵,۴۱۷	۵%
درآمدهای عملیاتی	۱۴,۹۶۸,۸۹۷	۱۸,۲۱۸,۶۴۲	۲۲%
سود عملیاتی	۷,۴۷۲,۲۳۶	۷,۰۱۲,۱۱۵	-۶%
سود خالص	۵,۶۱۹,۰۰۷	۴,۳۹۲,۲۵۳	-۲۲%
دارایی‌های غیرجاری	۶۷۹,۶۳۴	۱۴,۵۴۶,۷۰۱	۲,۰۴۰%
دارایی‌های جاری	۱۴,۷۴۸,۷۵۴	۱۸,۶۰۶,۵۰۱	۲۶%
جمع دارایی‌ها	۱۵,۴۲۸,۳۸۸	۳۳,۱۵۳,۲۰۲	۱۱۵%
سرمایه	۶۸۰,۴۰۰	۱۴,۲۸۸,۴۰۰	۲۰۰۰%
سود انباشته	۶,۶۲۲,۰۲۲	۵,۶۹۶,۷۵۸	-۱۴%
حقوق مالکانه	۷,۲۳۸,۷۰۴	۲۰,۳۳۰,۰۲۸	۱۸۱%
بدهی‌های غیرجاری	۱۲۴,۶۶۹	۱۸۲,۳۱۳	۴۶%
بدهی‌های جاری	۸,۰۶۵,۰۱۶	۱۲,۶۴۰,۸۶۱	۵۷%
جمع بدهی‌ها	۸,۱۸۹,۶۸۴	۱۲,۸۲۳,۱۷۴	۵۷%

ارقام بر حسب میلیون ریال

## مقایسه مقدار فروش محصولات (دستگاه)



## روند سود خالص طی ۵ سال اخیر



## پروژه‌های شرکت

ظرفیت (دستگاه در سال)	۱۰۰,۰۰۰	الکتروموتور PM	نام پروژه
--------------------------	---------	----------------	-----------





شرکت بین‌المللی توسعه صنایع  
و معادن غدیر (سهامی عام)

شرکت اکتشاف معادن و  
صنایع غدیر (سهامی خاص)



## تاریخچه

شرکت اکتشاف معادن و صنایع غدیر تنها متولی انجام فعالیت‌های اکتشافی در حوزه معدن و صنایع معدنی در مجموعه شرکت بین‌المللی توسعه صنایع و معادن غدیر می‌باشد. این شرکت در حال انجام عملیات شناسایی، پی‌جویی و اکتشاف عمومی و تفصیلی در محدوده‌های اکتشافی و نیز مطالعه و اقدامات اجرایی در طرح‌های معدنی و صنایع وابسته می‌باشد.




## کلیات

## مشخصات عمومی



## ترکیب سهامداری

تعداد سهام درمصد سهامداری





### اعضای هیئت مدیره



### وضعیت نیروی انسانی

کارکنان قراردادی کارکنان ساعتی

جمع کل پرسنل



۱۴۰۱/۰۶/۳۱

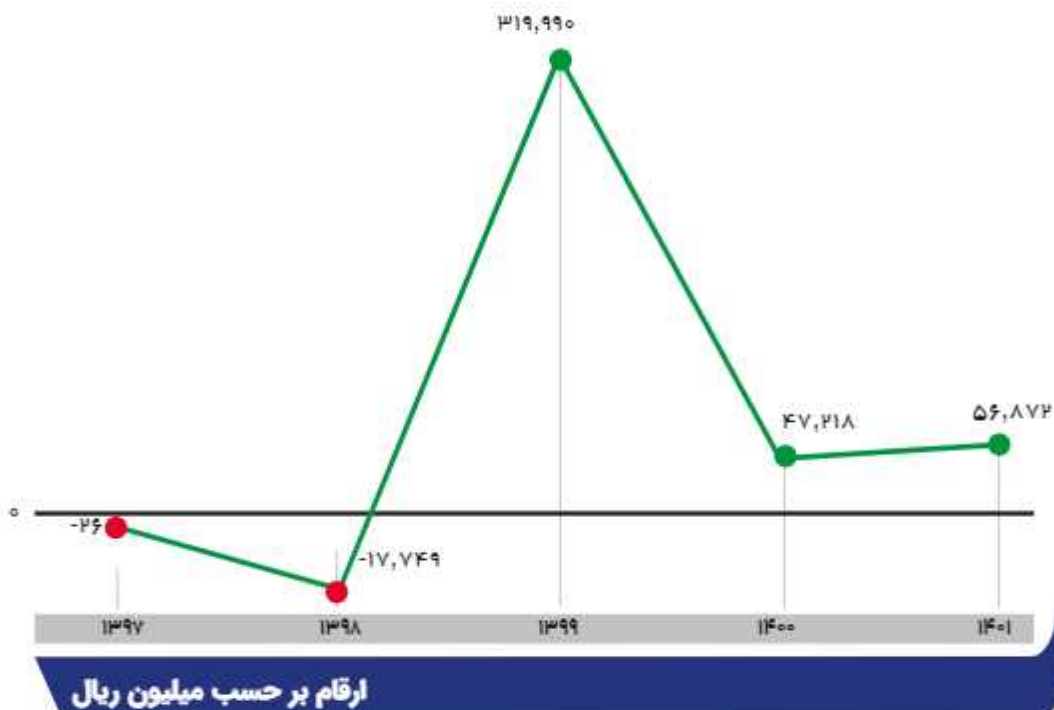
۱۴۰۰/۰۶/۳۱

## عملکرد ۱۲ ماهه منتهی به ۳۱/۰۶/۱۴۰۱

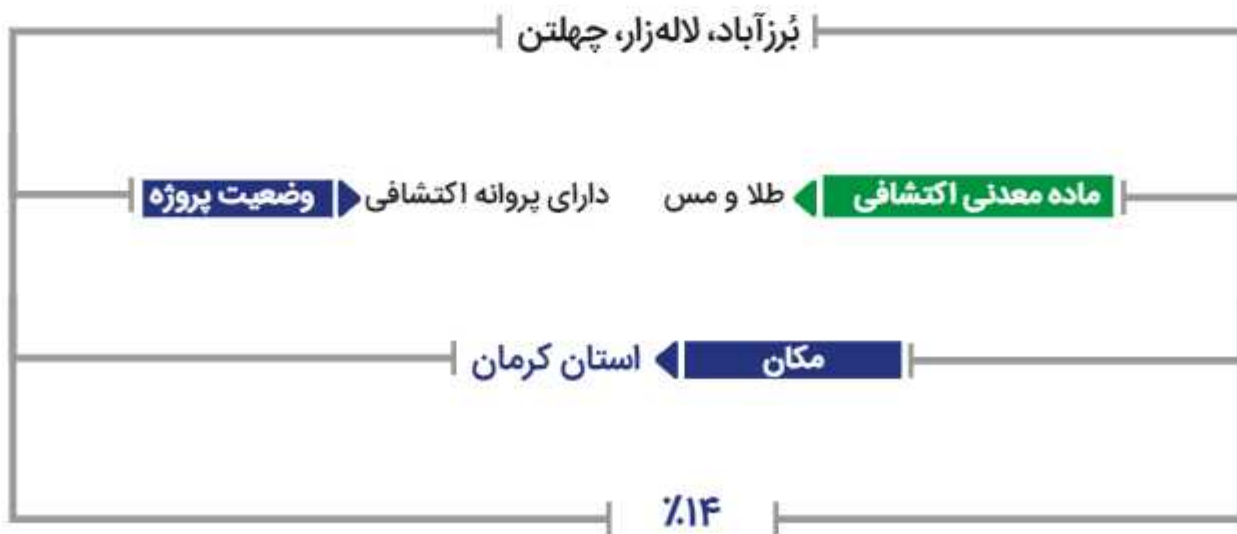
شرح	۱۲ ماهه ۱۴۰۰	۱۲ ماهه ۱۴۰۱	درصد تغییر
تولید (تن)	۰	۰	-
فروش (تن)	۰	۰	-
درآمدهای عملیاتی	۰	۰	-
سود عملیاتی	-۹۶,۲۱۸	-۷۴,۳۶۰	%۲۳-
سود خالص	۴۷,۲۱۸	۵۶,۸۷۲	%۲۰
دارایی‌های غیرجاری	۱,۷۰۰,۲۰۹	۲,۴۹۸,۰۹۳	%۴۷
دارایی‌های جاری	۵۵۴,۹۵۲	۷۸۲,۷۱۱	%۴۱
جمع دارایی‌ها	۲,۲۵۵,۱۶۱	۳,۲۸۰,۸۰۴	%۴۵
سرمایه	۴۰۰,۰۰۰	۲,۰۰۰,۰۰۰	%۴۰۰
سود انباشته	۸۲,۶۵۴	۹۴,۲۸۲	%۱۴
حقوق مالکانه	۵۰۰,۱۶۲	۲,۱۱۴,۶۳۴	%۳۲۳
بدهی‌های غیرجاری	۷۳۸,۶۵۶	۱,۱۰۳,۳۲۷	%۴۹
بدهی‌های جاری	۱,۰۱۶,۳۴۳	۶۲,۸۴۳	%-۹۴
جمع بدهی‌ها	۱,۷۵۴,۹۹۹	۱,۱۶۶,۱۷۰	%۸۷

ارقام بر حسب میلیون ریال

## رشد سود خالص در ۵ سال اخیر



## پروژه‌های شرکت



درصد پیشرفت تا پایان شهریورماه ۱۴۰۱



کوه لار	
وضعیت پروژه	دارای قرارداد بهره‌برداری فسفات ماده معدنی اکتشافی
مکان	چرام، استان کهگیلویه و بویراحمد
پیشرفت تا پایان شهریورماه ۱۴۰۱	۱٪

خونیک	
وضعیت پروژه	دارای قرارداد بهره‌برداری طلا ماده معدنی اکتشافی
مکان	بیرجند، استان خراسان جنوبی
پیشرفت تا پایان شهریورماه ۱۴۰۱	۱۸٪

گزستان	
وضعیت پروژه	دارای قرارداد بهره‌برداری سنگ آهن ماده معدنی اکتشافی
مکان	بافق، استان یزد
پیشرفت تا پایان شهریورماه ۱۴۰۱	۱٪

## جنگسر

وضعیت پروژه

دارای قرارداد اکتشافی

فسفات

ماده معدنی اکتشافی

استان آذربایجان غربی

مکان

۴۰٪ پیشرفت تا پایان شهریورماه ۱۴۰۱





شرکت بین‌المللی توسعه صنایع  
و معادن غدیر (سهامی عام)

شرکت زاگرس مس‌سازان  
(سهامی خاص)



شرکت زاگرس مس سازان

## تاریخچه

شرکت زاگرس مس سازان (سهامی خاص) در تاریخ ۱۳۸۶/۱۵/۲۶ تحت شماره ۳۱۶۵ در اداره ثبت شرکت‌ها و مؤسسات غیرتجاری تهران به ثبت رسیده و فرایند بهره‌برداری از عملیات شرکت از سال ۱۳۹۵ با ظرفیت اسمی ۱,۵۰۰ تن مس کاتدی آغاز گردیده است. در حال حاضر شرکت زاگرس مس سازان جزو واحدهای تجاری فرعی شرکت اکتشاف معادن و صنایع غدیر است و واحد تجاری نهایی گروه، شرکت سرمایه‌گذاری غدیر می‌باشد.



## کلیات

### مشخصات عمومی

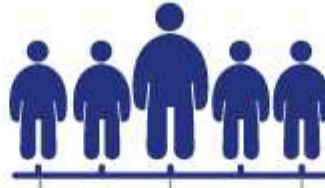


### ترکیب سهامداری

تعداد سهام در صد سهامداری



## اعضای هیئت مدیره



اکتشاف معادن و صنایع غدیر

علی فرزادی

رئیس هیئت مدیره

معدنی نیکل کاران  
کبیر فارس

محمدحسن جلیلی انگورانی

عضو هیئت مدیره

صنایع و معادن غدیر

مهرشاد اسلام پناه

نایب رئیس هیئت مدیره و مدیرعامل

## وضعیت نیروی انسانی



جمع کل پرسنل

۱۰۰

۵٪  
▼

۱۰۵

۱۴۰۱/۰۶/۳۱

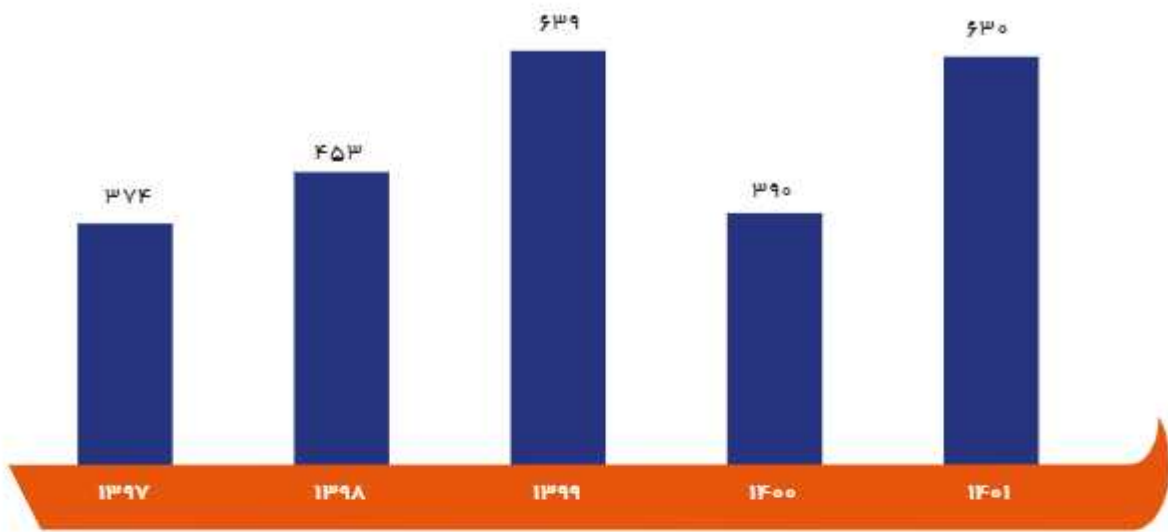
۱۴۰۰/۰۶/۳۱

**عملکرد ۱۲ ماهه منتهی به ۳۱/۰۶/۱۴۰۱**

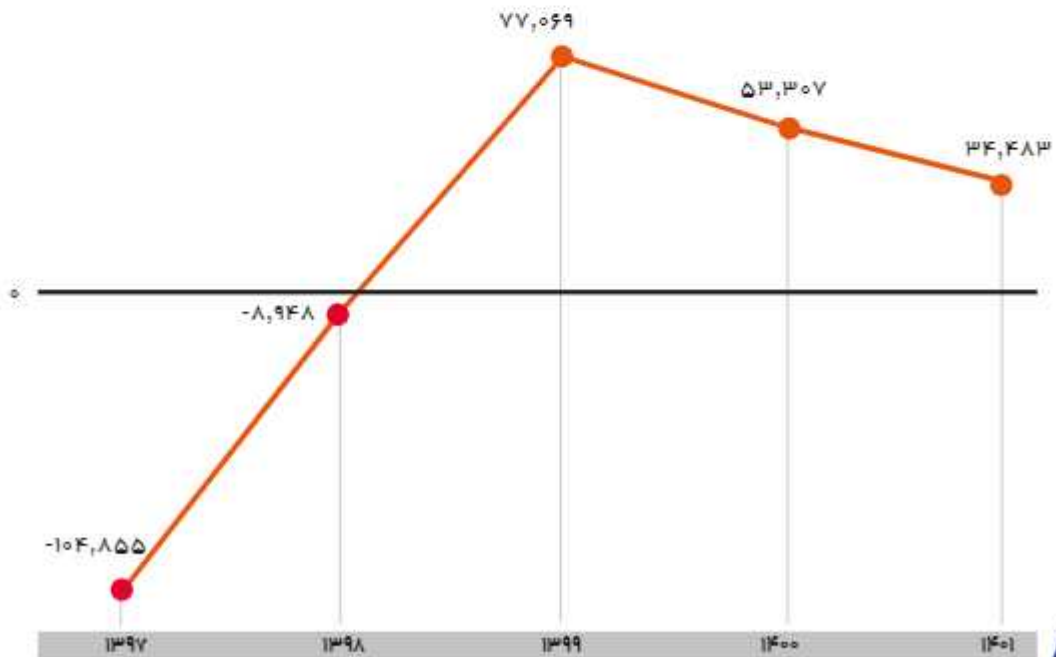
شرح	۱۲ ماهه ۱۴۰۰	۱۲ ماهه ۱۴۰۱	درصد تغییر
تولید (تن)	۴۱۱	۵۹۷	%۴۵
فروش (تن)	۳۹۰	۶۳۰	%۶۲
درآمدهای عملیاتی	۷۱۳,۷۵۰	۱,۲۹۲,۷۲۵	%۸۱
سود عملیاتی	۸۴,۱۹۱	۵۵,۴۸۲	%-۳۴
سود خالص	۵۳,۳۰۷	۳۴,۴۸۳	%-۳۵
دارایی های غیر جاری	۸۹۴,۵۱۷	۱,۱۱۶,۵۸۸	%۲۵
دارایی های جاری	۲۳۹,۵۸۹	۶۶۴,۸۸۰	%۱۷۸
جمع دارایی ها	۱,۱۴۳,۱۰۶	۱,۷۸۱,۴۶۸	%۵۶
سرمایه	۳۶۰,۰۰۰	۳۶۰,۰۰۰	-
سود (زیان) انباشته	-۷۹,۰۷۱	-۴۴,۵۸۷	%-۴۴
حقوق مالکانه	۲۸۰,۹۲۹	۸۰۵,۴۱۳	%۱۸۷
بدهی های غیر جاری	۳۹۳,۸۳۳	۹۴,۵۴۶	%-۷۶
بدهی های جاری	۴۵۹,۳۴۴	۸۸۱,۵۱۰	%۹۲
جمع بدهی ها	۸۵۳,۱۷۷	۹۷۶,۰۵۵	%۱۴

ارقام بر حسب میلیون ریال

## مقایسه مقدار فروش محصولات (تن)



## رشد سود خالص طی ۵ سال اخیر



ارقام بر حسب میلیون ریال

## پروژه‌های شرکت







شرکت بین‌المللی توسعه صنایع  
و معادن غدیر (سهامی عام)

---

شرکت صنایع معدنی  
نوظهور کویر بافق  
(سهامی خاص)



سازمان صنعت، معدن و صنایع معدنی

## تاریخچه

شرکت صنایع معدنی نوظهور کویر بافق (سهامی خاص) در تاریخ ۵ / ۱۵ / ۱۳۹۷ تحت شماره ۱۵۱۵ در اداره ثبت شرکت‌ها و مؤسسات غیرتجاری شهرستان بافق (استان یزد) به ثبت رسیده و همزمان اقدامات قانونی و تشریفات اداری لازم به عمل آمده است.

اکتشاف، استخراج، بهره‌برداری و فراوری کانی‌های فلزی و غیر فلزی، تأسیس کارخانجات مربوط در نقاط مختلف کشور، ایجاد و توسعه آزمایشگاه‌ها و مبادرت به کلیه امور و عملیات معدنی، مبادرت به کلیه امور بازرگانی شامل خرید و فروش مواد معدنی، ماشین‌آلات، تجهیزات، مواد مصرفی و لوازم یدکی مورد نیاز از داخل و خارج کشور (صادرات و واردات) و کلیه امور عملیاتی که به طور مستقیم یا غیرمستقیم در جهت اجرای موضوع شرکت ضرورت داشته باشد.



## کلیات

## مشخصات عمومی



## ترکیب سهامداری





وزارت صنعت، معدن و صنایع معدنی

شرکت صنایع معدنی نوظهور کویر بافق (سهامی خاص)

## اعضای هیات مدیره



توسعه و عمران معدنچیان  
چغارت بافق

**مهدی طالعی بافقی**

رئیس هیئت مدیره

آهن و فولاد غدیر ایرانیان

**عبدالرضا محمودپور**

عضو هیئت مدیره و مدیرعامل

منايع و معادن غدیر

**رسول نصیرزاده**

نائب رئیس هیئت مدیره

معدنی و سدسازی آریا  
جنوب ایرانیان

**علی حافظی فر**

عضو هیئت مدیره

سنگ آهن مرکزی ایران

**جواد کمالی**

عضو هیئت مدیره

## وضعیت نیروی انسانی



جمع کل پرسنل

۷۲

▲ ۶٪

۴۵

۱۴۰۱/۰۶/۳۱

۱۴۰۰/۰۶/۳۱

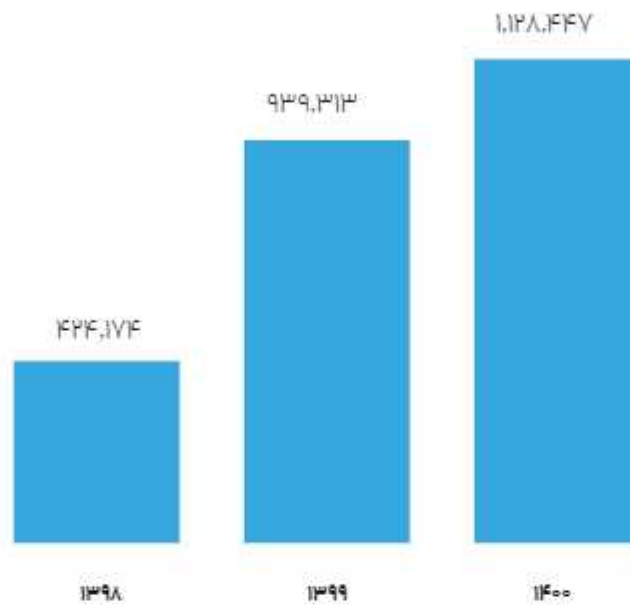
هلدينگ صنایع و معادن غدیر

**عملکرد ۶ ماهه منتهی به ۳۱/۰۶/۱۴۰۱**

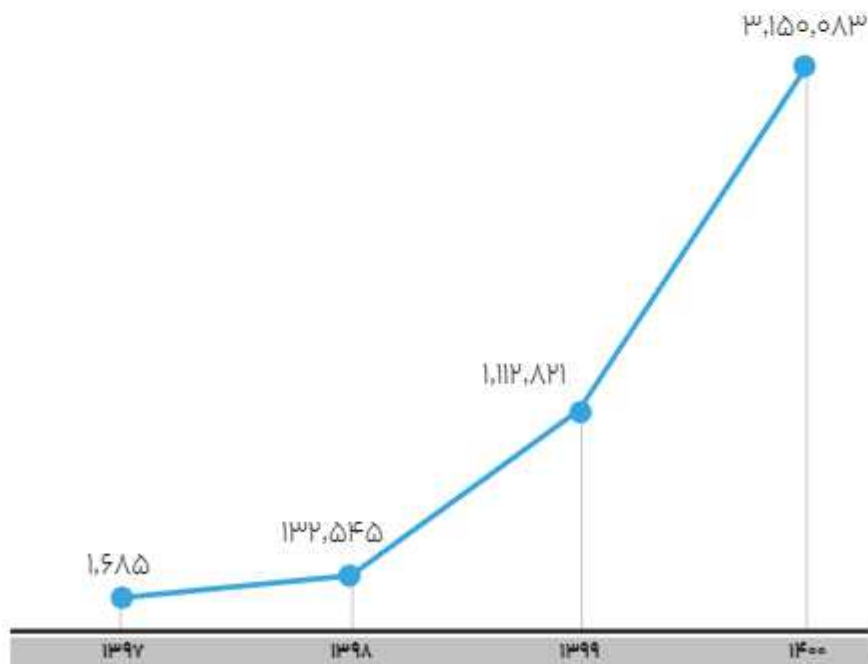
شرح	۶ ماهه ۱۴۰۰	۶ ماهه ۱۴۰۱	درصد تغییر
استخراج (تن)	۲,۱۰۶,۲۷۷	۲,۳۳۴,۵۳۷	۱۱%
فروش (تن)	۶۹۸,۸۱۶	۴۱۸,۷۰۴	۴۰-%
درآمدهای عملیاتی	۷,۴۱۳,۶۳۴	۵,۶۶۸,۷۱۹	۲۴-%
سود عملیاتی	۲,۱۷۵,۲۶۳	۱,۴۷۰,۶۴۲	۳۲-%
سود خالص	۲,۲۲۶,۸۲۷	۱,۴۷۳,۶۵۷	۳۴-%
دارایی‌های غیر جاری	۱۱۶,۵۹۷	۲۷۶,۲۶۵	۱۳۷%
دارایی‌های جاری	۱۱,۱۲۹,۵۴۲	۱۹,۹۴۴,۹۹۲	۷۹%
جمع دارایی‌ها	۱۱,۲۴۶,۱۴۰	۲۰,۲۲۱,۲۵۷	۸۰%
سرمایه	۲۰۰,۰۰۰	۲۰۰,۰۰۰	-
سود (زیان) انباشته	۲,۳۳۹,۰۳۵	۱,۷۳۵,۹۴۸	۲۶-%
حقوق مالکانه	۲,۵۵۹,۰۳۵	۱,۹۵۵,۹۴۸	۲۴-%
بدهی‌های غیر جاری	۱,۳۰۷	۲,۹۹۴	۱۲۹%
بدهی‌های جاری	۸,۴۸۵,۷۹۸	۱۸,۲۶۲,۳۱۵	۱۱۵%
جمع بدهی‌ها	۸,۶۸۷,۱۰۴	۱۸,۲۶۵,۳۰۹	۱۱۰%

ارقام بر حسب میلیون ریال

### مقایسه مقدار فروش (تن)



### روند سود خالص طی ۴ سال اخیر



ارقام بر حسب میلیون ریال

## پروژه های شرکت







شرکت بین‌المللی توسعه صنایع  
و معادن غدیر (سهامی عام)

شرکت کانی کاوش آرتا غدیر  
(سهامی خاص)

کانی کاوش آرتا غدیر (سهامی خاص)



## تاریخچه

شرکت کانی کاوش آرتا غدیر (سهامی خاص) به شناسه ملی ۱۴۰۱۰۵۵۸۹۰۵۵۰ در تاریخ ۱۴۰۰/۰۹/۲۲ به صورت شرکت سهامی خاص تأسیس شد و طی شماره ۵۸۸۲۳۴ مورخ ۱۴۰۰/۰۹/۲۲ در اداره ثبت شرکت‌ها و مالکیت صنعتی تهران به ثبت رسید و متعاقباً از تاریخ ۱۴۰۱/۰۴/۰۱ شروع به بهره‌برداری نموده است. در حال حاضر شرکت کانی کاوش آرتا غدیر جزو شرکت‌های فرعی شرکت بین‌المللی توسعه صنایع و معادن غدیر است و شرکت اصلی نهایی گروه، شرکت سرمایه‌گذاری غدیر است. نشانی مرکز اصلی شرکت تهران، خیابان شریعتی بالاتر از میرداماد کوچه نیک پلاک ۳۰ و محل فعالیت اصلی آن در بیرجند - خوسف - روستای دولت آباد - معدن طلای زرین خونیک واقع است.

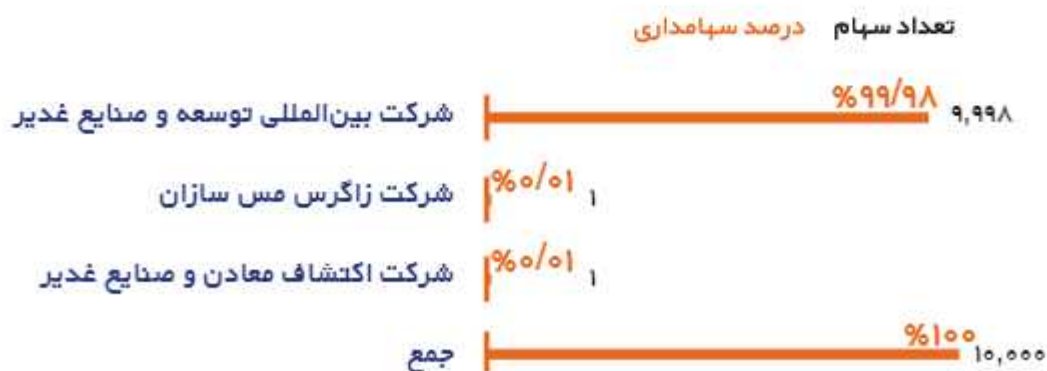


## کلیات

## مشخصات عمومی



## ترکیب سهامداری





### اعضای هیئت مدیره



#### اکتشاف معادن و صنایع غدیر

**محمد رضا شفیعی**

رئیس هیئت مدیره

#### صنایع و معادن غدیر

**محمد مهدی جامعی**

نائب رئیس هیئت مدیره

#### زاگرس مس سازان

**احمد عباسی قرائی**

عضو هیئت مدیره و مدیرعامل

### وضعیت نیروی انسانی



جمع کل پرسنل

۲۲

۱۴۰۱/۰۶/۳۱

۹ ماه و ۹ روزه ۱۴۰۱

شرح

۴۶,۱۱۹	درآمدهای عملیاتی
-۱۲,۲۰۱	سود (زیان) عملیاتی
-۹,۴۹۹	سود (زیان) خالص
۵۱۳,۳۵۲	دارایی های غیرجاری
۲۲۱,۵۷۳	دارایی های جاری
۷۳۴,۹۲۵	جمع دارایی ها
۱۰	سرمایه
-۹,۴۹۹	سود (زیان) انباشته
-۹,۴۸۹	حقوق مالکانه
۶۷۴,۴۲۷	بدهی های غیرجاری
۶۹,۹۸۷	بدهی های جاری
۷۴۴,۴۱۴	جمع بدهی ها

ارقام بر حسب میلیون ریال

## پروژه های شرکت

خرید ۳ دستگاه تجهیزات حفاری توان حفاری تا عمق ۱,۰۰۰ متر





شرکت بین‌المللی توسعه صنایع  
و معادن غدیر (سهامی عام)

---

اهم اقدامات انجام شده در  
خصوص تکالیف مجمع  
و صورت‌های مالی

## ۱- بند حسایرس

در سنوات قبل مقدار ۷۹۴ هزار تن کلوخه سنگ آهن از شرکت سنگ آهن گهر زمین خریداری و جهت تبدیل به گندله تحویل پیمانکاران شده است. پیمانکاران مذکور به تعهدات خود به طور کامل عمل ننموده و مقدار ۷۲۱ هزار تن کلوخه نزد آن‌ها باقیمانده است. بابت کلوخه باقیمانده نزد پیمانکاران مبلغ ۱۳۸۱ میلیارد ریال در سرفصل سایر دریافتنی‌ها منعکس شده است. پیمانکاران و شرکت علیه یکدیگر در محاکم قضایی شکایت نموده که طبق پاسخ دریافتی از وکلای شرکت موضوع در حال رسیدگی بوده و تاکنون منجر به نتیجه قطعی نشده است. اظهارنظر این موسسه در اثر مفاد این بند مشروط نشده است.

## تکلیف مجمع

مجمع مقرر نمود اقدامات و پیگیری‌های حقوقی در خصوص موضوع مذکور با استفاده از تمام ظرفیت‌های قانونی و امکانات در دسترس با هماهنگی شورای حقوقی غدیر و ارکان نظارتی مجموعه سهامداری با رعایت صرفه و صلاح و منافع سهامداری صورت پذیرفته و نتایج حاصله به صورت گزارشات فصلی به هلدینگ غدیر ارسال گردد.

## اقدام انجام شده

اقدامات حقوقی توسط وکیل قانونی شرکت به شرح ذیل در حال پیگیری است!

خواهان	خوانده	موضوع دادخواست	وضعیت	توضیحات
هلدینگ	شرکت پالایش شمال	تاییداتفساخ قرارداد صلح	صدور رأی قطعی به نفع خواهان	مختومه
شرکت تدبیر تجارت رایین	هلدینگ و شرکت گهر زمین	الزام به انجام تعهدات	صدور رأی بدوی بر محکومیت شرکت گهر زمین و رد دعوی نسبت به هلدینگ	دعوی متوقف بر نتیجه دادگاه تجدیدنظر پرونده ردیف قبلی گردیده
هلدینگ	شرکت تدبیر تجارت رایین	تاییداتفساخ قرارداد صلح	در حال رسیدگی بدوی	درخواست تجدیدنظرخواهی در حال رسیدگی است
هلدینگ	شرکت تلاشگران پارسه زرین گواشیر	تاییداتفساخ قرارداد صلح	صدور رأی بدوی به رد دعوا	درخواست تجدیدنظرخواهی در حال رسیدگی است
شرکت تلاشگران پارسه زرین گواشیر	هلدینگ	الزام به انجام تعهدات	صدور رأی بدوی به رد دعوا	درخواست تجدیدنظرخواهی در حال رسیدگی است
هلدینگ	شرکت جام تجارت آریانا	الزام به انجام تعهدات	صدور رأی بدوی به نفع خوانده	درخواست تجدیدنظرخواهی در حال رسیدگی است
هلدینگ	شرکت جدید گستر سیرجان	تاییداتفساخ قرارداد صلح	صدور رأی بدوی به نفع خوانده	درخواست تجدیدنظرخواهی در حال رسیدگی است
شرکت جدید گستر سیرجان	هلدینگ	الزام به انجام تعهدات	صدور رأی بدوی به نفع خوانده	درخواست تجدیدنظرخواهی در حال رسیدگی است
هلدینگ	شرکت سنگ آهن مرکزی رباط	تاییداتفساخ قرارداد صلح	صدور رأی بدوی به نفع خوانده	درخواست تجدیدنظرخواهی در حال رسیدگی است
شرکت سنگ آهن مرکزی رباط	هلدینگ	الزام به انجام تعهدات	صدور رأی بدوی به نفع خوانده	درخواست تجدیدنظرخواهی در حال رسیدگی است
هلدینگ	شرکت فولاد استاک	مطالبه گندله ماهه ازی کلوخه سنگ آهن دریافتی	در حال رسیدگی بدوی	موضوع در دادگاه حقوقی تهران در حال رسیدگی است
شرکت فولاد استاک	هلدینگ	الزام به انجام تعهدات	در حال رسیدگی بدوی	موضوع در دادگاه حقوقی تهران در حال رسیدگی است



## ۲ بند حسابرسان

با توجه به قرارداد منعقد شده در سال ۱۳۹۲ بین شرکت و ایمیدرو به منظور سرمایه‌گذاری و مشارکت در ساخت، تکمیل و راه اندازی طرح نیمه تمام فولاد نیریز، شرکت فرعی مجتمع فولاد غدیر نیریز در سال ۱۳۹۳ تاسیس شده است. پروژه فولادسازی شرکت مزبور با عنایت به تغییر منابع مالی داخلی به فاینانس چین به لحاظ ذینفع و متعهد بودن آن توسط ایمیدرو، کلیه مخارج پروژه و اجرای آن از طریق ایمیدرو انجام و لذا ثبتی در دفتر شرکت فرعی فوق منعکس نشده و مقرر گردیده که پس از اتمام پروژه و عدم پیش‌بینی نحوه قیمت‌گذاری طرح مزبور، مخارج فوق بر حسب نسبت مشارکت در دفتر شرکت مزبور ثبت شود. به دلیل مشکلات ناشی از تامین مالی و مذاکرات جهت تمدید فاینانس و علیرغم تغییرات مکرر در زمان‌بندی اتمام پروژه، تاریخ بهره‌برداری آن خرداد ۱۴۰۱ تعیین گردیده است. در تاریخ صورت وضعیت مالی پیشرفت پروژه ۷۳ درصد بوده که نسبت به برنامه زمان‌بندی ۱۲٫۲ درصد تاخیر دارد. اظهار نظر این موسسه در اثر مفاد این بند، مشروط نشده است.

### • تکلیف مجمع

مجمع ضمن تاکید بر پیگیری اقدامات به منظور تعیین تکلیف سهامداری در پروژه فولادسازی نیریز با رعایت صرفه و صلاح با ایمیدرو، مقرر نمود گزارش پیشرفت پروژه شرکت موصوف به صورت فصلی به شرکت سرمایه‌گذاری غدیر منعکس گردد. همچنین تسریع در انجام پروژه مذکور مورد تاکید مجمع قرار گرفت.

### • اقدام انجام شده

قرار بر آن است که پس از پایان پروژه فولادسازی، هلدینگ و ایمیدرو به اندازه قدرالسهم خود در پروژه فولادسازی سهام باشند و به محض اتمام آن، پروژه به شرکت فولاد غدیر نیریز منتقل گردد. پروژه در پایان شهریور ماه سال ۱۴۰۱ دارای پیشرفت ۸۷ درصدی بوده است و پیش‌بینی می‌شود تا پایان اسفند سال ۱۴۰۱ به بهره‌برداری برسد.

## ۳ بند حسابرسان

وضعیت پوشش بیمه‌ای موجودی مواد و کالای گروه در یادداشت توضیحی ۷-۲۰ افشا شده است. اظهار نظر این موسسه در اثر مفاد این بند، مشروط نشده است.

### • تکلیف مجمع

پوشش بیمه‌ای مناسب موجود مواد و کالا با رعایت صرفه و صلاح شرکت مورد تاکید مجمع قرار گرفت.

### • اقدام انجام شده

با عنایت به عدم نیاز به پوشش بیمه‌ای در محصولات شرکت‌های تابعه و در جهت رعایت صرفه و صلاح سهامداران، اقدامی در این خصوص صورت نپذیرفت.

## ۴ بند حسابرسان

پوشش بیمه‌ای موجودی مواد و کالا به شرکت‌های تابعه تکلیف گردید. در ضمن، در هلدینگ کالایی که پوشش بیمه‌ای مناسب نداشته باشد، موجود نمی‌باشد.

### • تکلیف مجمع

مجمع بر انجام تکالیف مربوط به مجمع سال مالی گذشته با رعایت تکالیف مندرج در این صورت‌خلاصه تاکید نمود.

### • اقدام انجام شده

اقدامات حقوقی از سوی وکیل شرکت به شرح مذکور در بند اول در جریان است.



**۵ | بند حسابرس**

عدم رعایت مفاد ماده ۲۳۲ اصلاحیه قانون تجارت مبنی بر ارائه گزارش فعالیت هیئت مدیره و صورت‌های مالی در موعد مقرر.

عدم رعایت مفاد ماده ۲۴۰ اصلاحیه قانون تجارت در خصوص پرداخت سود سهام در مهلت مقرر.  
مفاد ماده ۵۵ اساسنامه مبنی بر ارائه صورت‌های مالی و گزارش هیئت مدیره به بازرسی قانونی ظرف مدت سه ماه پس از پایان سال مالی.

**• تکلیف مجمع**

مجمع بر رعایت مفاد مواد ۲۳۲، ۲۴۰ اصلاحیه قانون تجارت و مفاد ماده ۵۵ اساسنامه شرکت تاکید نمود.

**• اقدام انجام شده**

مفاد مواد ۲۳۲ و ۲۴۰ اصلاحیه قانون تجارت و مفاد ماده ۵۵ اساسنامه، در سال مالی منتهی به شهریور ماه ۱۴۰۱ به صورت کامل رعایت شده است.

**۶ | بند حسابرس**

نماد شرکت در مهر ماه سال ۱۴۰۰ به عنوان نهاد مالی نزد سازمان بورس و اوراق بهادار درج گردیده است، لذا در سال مالی مورد گزارش مشمول ضوابط و مقررات سازمان مزبور نبوده است.

**• تکلیف مجمع**

با عنایت به ثبت هلدینگ به عنوان نهاد مالی، مجمع بر رعایت کامل مفاد دستورالعمل حاکمیت شرکتی و دستورالعمل اجرایی افشا اطلاعات شرکت‌های ثبت شده نزد سازمان بورس و اوراق بهادار تاکید نمود.

**• اقدام انجام شده**

رعایت شده است.

**۷ | بند حسابرس**

در اجرای ماده ۳۳ دستورالعمل اجرایی مبارزه با پول‌شویی توسط حسابرسان، رعایت مفاد قانون مزبور و آیین‌نامه‌ها و دستورالعمل‌های اجرایی مرتبط، در چارچوب چک‌لیست‌های ابلاغی مرجع ذی‌ربط و استانداردهای حسابرسی، توسط این موسسه مورد ارزیابی قرار گرفته است. در این خصوص به استثنای عدم آموزش کارکنان، این موسسه به موارد بااهمیتی حاکی از عدم رعایت قوانین و مقررات یاد شده، برخورد نکرده است.

**• تکلیف مجمع**

رعایت کامل مفاد ۳۳ دستورالعمل اجرایی مبارزه با پول‌شویی و آیین‌نامه‌ها و دستورالعمل‌های اجرایی مرتبط با آن، مورد تاکید مجمع قرار گرفت.

**• اقدام انجام شده**

رعایت شده است.

## برنامه های کلان و آتی

اصلاح ساختار مالی هلدینگ و شرکت های تابعه

توسعه سرمایه گذاری در حوزه فلزات غیر آهنی و حرکت به سمت تولید فولاد خاص

اصلاح پروانه بهره برداری معدن خونیک با توجه به اکتشافات تکمیلی و احداث کارخانه استحصال طلا

تامین مالی شرکت های تابعه از طریق بازار سرمایه و تسهیلات بانکی

توسعه ناوگان حفاری هلدینگ در قالب شرکت کانی کاوش آرتا غدیر

راه اندازی پروژه های خطوط ۴ و ۵ کنسانتره سازی و خط ۲ گندله سازی شرکت سنگ آهن گهر زمین

تکمیل پروژه گندله سازی بهاباد و کنسانتره سازی در قالب شرکت آهن و فولاد غدیر ایرانیان

تکمیل پروژه بزد یک شرکت فولاد آلیاژی ایران و پیشبرد پروژه تولید کلاف (تورد وایر)

پیشبرد پروژه های فولاد سازی و مگامدول شرکت توسعه آهن و فولاد گل گهر

اجرا و تکمیل پروژه های اکتشافی هلدینگ

تکمیل و راه اندازی پروژه فولاد سازی شرکت فولاد غدیر نی ریز با ظرفیت کامل و پیشبرد پروژه گندله سازی و در نهایت انتقال کامل دارایی ها به این شرکت

### پیشنهاد تقسیم سود

بدین وسیله ضمن تشکر از مجمع عمومی محترم صاحبان سهام، با عنایت به پروژه‌های در جریان و طرح‌های در دست اقدام، پیشنهاد هیئت مدیره به مجمع، تقسیم سود حداقلی است. امید است با اتکا به درگاه خداوند متعال و با حمایت نهادهای بالادستی، هلدینگ بین‌المللی توسعه صنایع و معادن غدیر در مسیر رشد و توسعه و تأمین و تضمین حقوق و منافع بازنشستگان نیروهای مسلح در سایه عنایات حضرت ولیعصر(عج) همچون گذشته ثابت‌قدم و سربلند باشد.



شرکت بین‌المللی توسعه صنایع و معادن غدیر (سهامی عام)

صورت سود و زیان تلفیقی

سال مالی منتهی به ۳۱ شهریور ۱۴۰۱

اهم اقدامات انجام شده در خصوص تکالیف مجمع و صورت‌های مالی

۱۴۰۱/۰۶/۳۱	۱۴۰۰/۰۶/۳۱	یادداشت	شرح
۲۵۳,۲۹۶,۲۸۹	۱۳۴,۵۹۱,۸۹۵	۵	درآمدهای عملیاتی
۴۲,۰۳۲,۰۶۸	۲۵,۱۶۸,۳۵۵	۳-۲-۱۷	سهم گروه از سود شرکت های وابسته
۱,۳۶۸,۴۶۵	۱,۲۲۳,۶۲۲	۷	سایر درآمد ها
۲۹۶,۶۹۶,۸۲۲	۱۶۰,۹۸۳,۸۷۲		
(۱۷۱,۱۴۱,۳۰۴)	(۸۸,۸۹۱,۵۱۶)	۸	بهای تمام شده درآمد های عملیاتی
(۴,۹۴۴,۰۶۱)	(۱,۸۴۱,۲۵۹)	۹	هزینه های فروش ، اداری و عمومی
(۷۷۵,۰۰۳)	(۴۵۴,۹۲۶)	۱۰	سایر هزینه ها
(۱۷۶,۸۶۰,۳۶۹)	(۹۱,۱۸۷,۷۰۱)		
۱۱۹,۸۳۶,۴۵۳	۶۹,۷۹۶,۱۷۰		سود عملیاتی
(۴,۸۲۶,۴۹۲)	(۸۱۵,۷۱۹)	۱۱	هزینه های مالی
۳,۲۲۴,۵۲۴	۸۳۹,۳۳۰	۱۲	سایر درآمدها و هزینه های غیر عملیاتی
۱۱۸,۲۳۴,۴۸۶	۶۹,۸۱۹,۷۸۱		سود قبل از مالیات
(۷,۷۸۸,۱۷۸)	(۱,۳۹۷,۳۸۰)	۵-۳۶	هزینه مالیات بر درآمد
۱۱۰,۴۴۶,۳۰۸	۶۸,۴۲۲,۴۰۱		سود خالص
			قابل انتساب به :
۶۵,۴۶۰,۸۴۰	۴۳,۵۳۳,۴۷۷		مالکان شرکت اصلی
۴۴,۹۸۵,۴۶۸	۲۴,۸۸۸,۹۲۴		منافع فاقد کنترل
۱۱۰,۴۴۶,۳۰۸	۶۸,۴۲۲,۴۰۱		
			سود پایه هر سهم قابل انتساب به مالکان شرکت اصلی
۴,۵۱۴	۳,۹۰۹		عملیاتی (ریال)
(۵۱)	۳		غیر عملیاتی (ریال)
۴,۴۶۳	۳,۹۱۲	۱۳	سود پایه هر سهم (ریال)

بر حسب میلیون ریال

از آنجائیکه اجزای تشکیل دهنده صورت سود و زیان جامع ، محدود به سود خالص سال می باشد ، صورت سود و زیان جامع ارائه نشده است .

یادداشت های توضیحی ، بخش جدایی ناپذیر صورت های مالی است .

شرح	یادداشت	۱۴۰۰/۰۶/۳۱	۱۴۰۱/۰۶/۳۱
درآمدهای عملیاتی	۵	۲۳,۳۴۶,۵۵۵	۵۱,۱۹۲,۵۷۹
هزینه‌های اداری و عمومی	۹	(۱۸۷,۵۰۶)	(۷۸۲,۶۶۲)
سود عملیاتی		۲۳,۱۵۸,۹۹۹	۵۰,۴۰۹,۹۱۷
هزینه‌های مالی	۱۱	-	(۱,۶۲۸,۳۸۴)
سایر درآمدها و هزینه‌های غیر عملیاتی	۱۲	(۸,۱۰۸)	۲,۵۹۵,۳۸۱
سود عملیات قبل از مالیات		۲۳,۱۵۰,۸۹۱	۵۱,۳۷۶,۹۱۴
هزینه مالیات بر درآمد			
دوره‌های قبل			
سود خالص		۲۳,۱۵۰,۸۹۱	۵۱,۳۷۶,۹۱۴
سود پایه هر سهم:			
عملیاتی (ریال)		۲,۰۸۱	۲,۷۳۹
غیر عملیاتی (ریال)		(۱)	۶۶
سود پایه هر سهم (ریال)	۱۳	۲,۰۸۰	۲,۸۰۵

از آنجائیکه اجزای تشکیل دهنده صورت سود و زیان جامع، محدود به سود خالص سال می‌باشد، صورت سود و زیان جامع ارائه نشده است.

یادداشت‌های توضیحی، بخش جذابی ناپذیر صورت‌های مالی است.



## شرکت بین‌المللی توسعه صنایع و معادن غدیر (سهامی عام)

## صورت وضعیت مالی تلفیقی

سال مالی منتهی به ۳۱ شهریور ۱۴۰۱

شرح	یادداشت	۱۴۰۰/۰۶/۳۱	۱۴۰۱/۰۶/۳۱
<b>دارایی‌ها</b>			
<b>دارایی‌های غیر جاری</b>			
دارایی‌های ثابت مشهود	۱۴	۶۸.۵۸۴.۹۳۱	۱۰۹.۲۹۴.۲۱۴
سرقفلی	۱۵	۲۵۲.۱۹۳	۲۳۱.۶۱۷
دارایی‌های نامشهود	۱۶	۲.۳۴۷.۲۲۲	۲.۶۹۶.۵۳۱
سرمایه گذاری در شرکت‌های وابسته	۱۸	۳۵.۷۰۱.۱۱۱	۷۳.۴۳۸.۱۵۷
سایر سرمایه‌گذاری‌های بلندمدت	۱۹	۲۰۵.۶۱۷	۱۳۴.۶۳۵
دریافتنی‌های بلندمدت	۲۰	۴.۰۰۳.۴۶۲	۱۵.۲۱۳.۲۴۲
پیش‌پرداخت‌های بلندمدت	۲۲-۵	-	۶۹۱.۷۸۱
سایر دارایی‌ها	۲۱	-	۶۱.۷۸۴
<b>جمع دارایی‌های غیر جاری</b>		<b>۱۱۱.۰۹۴.۵۳۶</b>	<b>۲۰۱.۷۶۱.۹۶۱</b>
<b>دارایی‌های جاری</b>			
پیش‌پرداخت‌ها	۲۲	۸.۲۵۱.۱۶۰	۸.۰۵۲.۴۵۹
موجودی مواد و کالا	۲۳	۵۴.۷۷۷.۴۷۰	۶۸.۸۷۷.۴۴۷
دریافتنی‌های تجاری و سایر دریافتنی‌ها	۲۰	۱۶.۰۴۲.۳۱۹	۴۶.۸۸۸.۸۲۸
سرمایه‌گذاری‌های کوتاه‌مدت	۲۴	۳.۲۹۲.۷۸۵	۳۳.۷۹۳.۲۴۸
موجودی نقد	۲۵	۲۰.۱۳۵.۵۹۸	۴۱.۲۷۴.۶۳۱
دارایی غیر جاری نگهداری شده برای فروش	۲۶	۱۰۲.۴۹۹.۳۳۲	۱۹۹.۵۷۸.۳۹۴
<b>جمع دارایی‌های جاری</b>		<b>۱۰۳.۰۳۹.۱۰۷</b>	<b>۱۹۹.۴۴۵.۹۶۷</b>
<b>جمع دارایی‌ها</b>		<b>۲۱۴.۱۳۳.۶۴۳</b>	<b>۴۰۱.۱۸۷.۹۲۸</b>
<b>حقوق مالکانه و بدهی‌ها</b>			
<b>حقوق مالکانه</b>			
سرمایه	۲۷	۱۳.۰۰۰.۰۰۰	۱۸.۵۰۰.۰۰۰
آثار معاملات سهام خزانة فرعی	۲۸	(۹۳.۱۴۵)	(۲۹۵.۷۸۲)
آثار معاملات با منافع فاقد حق کنترل	۲۹	-	۲.۰۴۶.۸۷۶
اندوخته قانونی	۳۰	۲.۶۹۳.۶۳۲	۴.۰۶۱.۰۷۰
سایر اندوخته‌ها	۳۱	۵.۰۸۲.۶۱۱	۱۱.۹۶۵.۸۰۵
سود انباشته		۵۴.۶۰۰.۷۹۹	۱۰۷.۲۱۴.۴۵۲
حقوق مالکانه قابل انتساب به مالکان شرکت اصلی		۷۵.۲۸۳.۸۹۷	۱۴۳.۴۹۲.۴۲۱
منافع فاقد حق کنترل	۳۲	۵۸.۱۰۰.۶۵۲	۶۹.۹۹۰.۵۷۷
<b>جمع حقوق مالکانه</b>		<b>۱۳۳.۳۸۴.۵۴۹</b>	<b>۲۱۳.۴۸۲.۹۹۸</b>
<b>بدهی‌ها</b>			
<b>بدهی‌های غیر جاری</b>			
پرداختنی‌های بلندمدت	۳۳	۲.۰۴۴.۲۳۶	۵۹.۳۱۴
تسهیلات مالی بلندمدت	۳۴	۲۰.۲۱۰.۳۰۴	۷۱.۸۵۴.۱۸۲
ذخیره مزایای پایان خدمت کارکنان	۳۵	۱.۳۵۶.۶۲۲	۱.۹۶۵.۷۲۴
<b>جمع بدهی‌های غیر جاری</b>		<b>۲۳.۶۱۱.۱۶۲</b>	<b>۷۳.۱۷۹.۲۲۰</b>
<b>بدهی‌های جاری</b>			
پرداختنی‌های تجاری و سایر پرداختنی‌ها	۳۳	۲۶.۹۹۴.۶۶۸	۴۹.۳۸۱.۵۷۶
مالیات پرداختنی	۳۶	۶.۴۱۶.۸۱۷	۹.۳۵۵.۰۲۹
سود سهام پرداختنی	۳۷	۱۲.۶۹۴.۰۷۱	۲۸.۶۲۹.۰۵۵
تسهیلات مالی	۳۴	۶.۶۵۶.۳۲۸	۲۲.۴۱۲.۹۰۰
پیش‌دریافت‌ها	۳۸	۴.۳۷۶.۰۴۸	۴.۰۴۷.۱۵۰
<b>جمع بدهی‌های جاری</b>		<b>۵۷.۱۳۷.۹۳۲</b>	<b>۱۱۳.۸۲۵.۷۱۰</b>
<b>جمع بدهی‌ها</b>		<b>۸۰.۷۴۹.۰۹۴</b>	<b>۱۸۷.۷۰۴.۹۳۰</b>
<b>جمع حقوق مالکانه و بدهی‌ها</b>		<b>۲۱۴.۱۳۳.۶۴۳</b>	<b>۴۰۱.۱۸۷.۹۲۸</b>

یادداشت‌های توضیحی، بخش جدایی‌ناپذیر صورت‌های مالی است.

شرح	۱۴۰۰/۰۶/۳۱	۱۴۰۱/۰۶/۳۱
<b>دارایی‌ها</b>		
<b>دارایی‌های غیر جاری</b>		
دارایی‌های ثابت مشهود	۱۳۲,۴۷۰	۱۶۸,۶۸۹
دارایی‌های نامشهود	۹۴۰	۲,۴۰۵
سرمایه‌گذاری در شرکت‌های فرعی	۸,۰۷۱,۳۵۷	۱۷,۰۷۵,۸۳۰
سرمایه‌گذاری در شرکت‌های وابسته	۹,۳۳۷,۴۲۸	۱۵,۵۴۷,۲۶۰
سایر سرمایه‌گذاری‌های بلندمدت	۱۷۳,۸۱۲	۸,۹۰۵
دریافتنی‌های بلندمدت	۳,۸۹۷,۶۳۳	۱۶,۳۹۷,۰۶۷
پیش‌پرداخت‌های بلندمدت	-	۶۹۱,۷۸۱
<b>جمع دارایی‌های غیر جاری</b>	<b>۲۱,۶۱۳,۶۴۰</b>	<b>۴۹,۸۹۱,۷۲۷</b>
<b>دارایی‌های جاری</b>		
پیش‌پرداخت‌ها	-	۴۹۹,۰۶۱
دریافتنی‌های تجاری و سایر دریافتنی‌ها	۲۲,۹۴۶,۷۱۸	۳۹,۰۱۷,۶۰۲
سرمایه‌گذاری‌های کوتاه‌مدت	۷۶۰,۰۰۰	۲۳,۱۳۸,۱۷۲
موجودی نقد	۶۸,۵۶۶	۵۰۷,۹۲۰
<b>جمع دارایی‌های جاری</b>	<b>۲۳,۷۷۵,۲۸۴</b>	<b>۶۳,۱۶۲,۷۵۵</b>
<b>جمع دارایی‌ها</b>	<b>۴۵,۳۸۸,۹۲۴</b>	<b>۱۱۳,۰۵۴,۴۸۲</b>
<b>حقوق مالکانه و بدهی‌ها</b>		
<b>حقوق مالکانه</b>		
سرمایه	۱۳,۰۰۰,۰۰۰	۱۸,۵۰۰,۰۰۰
اندوخته قانونی	۱,۶۴۹,۴۸۹	۱,۸۵۰,۰۰۰
اندوخته سرمایه‌ای	-	۲,۵۹۴,۴۷۹
سود انباشته	۲۲,۴۶۱,۳۷۳	۵۱,۵۶۳,۲۹۷
<b>جمع حقوق مالکانه</b>	<b>۳۷,۱۱۰,۸۶۲</b>	<b>۷۴,۵۰۷,۷۷۶</b>
<b>بدهی‌ها</b>		
<b>بدهی‌های غیر جاری</b>		
پرداختنی‌های بلندمدت	۲,۰۱۵,۵۴۶	-
تسهیلات مالی بلندمدت	-	۲۷,۰۰۰,۰۰۰
ذخیره مزایای پایان خدمت کارکنان	۴,۸۲۵	۸,۷۴۷
<b>جمع بدهی‌های غیر جاری</b>	<b>۲,۰۲۰,۳۷۱</b>	<b>۲۷,۰۰۸,۷۴۷</b>
<b>بدهی‌های جاری</b>		
پرداختنی‌های تجاری و سایر پرداختنی‌ها	۲,۴۹۴,۴۴۱	۱۰,۸۴۸,۵۳۴
مالیات پرداختنی	۳,۲۷۱	-
سود سهام پرداختنی	۳,۷۵۹,۹۸۰	-
تسهیلات مالی	-	۶۸۹,۴۲۵
<b>جمع بدهی‌های جاری</b>	<b>۶,۲۵۷,۶۹۲</b>	<b>۱۱,۵۳۷,۹۵۹</b>
<b>جمع بدهی‌ها</b>	<b>۸,۲۷۸,۰۶۳</b>	<b>۳۸,۵۴۶,۷۰۶</b>
<b>جمع حقوق مالکانه و بدهی‌ها</b>	<b>۴۵,۳۸۸,۹۲۵</b>	<b>۱۱۳,۰۵۴,۴۸۲</b>

